

N° AMFIS	Désignation des articles	Team	Sanitas	1	2	3	4
				100%	90%	80%	70%
	Baignoire NORM CLASSIC 160 x 70 x 45 cm, acier	111.004.183.100	1	1111.104.100	2		
	Baignoire NORM CLASSIC 170 x 70 x 45 cm, acier	111.006.183.100	3	1111107100	4		
	Baignoire SANIFORM 160 x 75 x 41 cm, acier			1113114100	5		
	Baignoire SANIFORM 175 x 75 x 43 cm, acier			1113120100	6		
	Baignoire SANIFORM-PLUS 180 x 80 x 43 cm, acier Kaldewei			1113.116.100	7		
	Baignoire Alterna ecoform 160 x 70 cm, profondeur 41 cm acier, isolation phonique			1117.155	8		
	Baignoire Alterna ecoform 170 x 70 cm, profondeur 41 cm acier, isolation phonique			1117.157	9		
	Vidage de baignoire GEBERIT avec actionnement rotatif	851.020	10	1411.107	11		
492.111.12	Baignoire en acier dimensions <= 180x80 cm				12	13	14
	Pied-support WS 98 H 16-32 cm réglable	117.303	16	1432.110	17		
	Tampon à chasser NIVO	881.611	18	1451.110	19		
	Pieds-support Allround réglable	117.203	20	1431.405	21		
492.111.16	Pied de baignoire, bâti de montage				22	23	24
	Profil p. baignoires ISOPHONE rouleau de 3,6 m	886.141	26	1461.005	27		
	Rebord Flex LAUFEN 2 m, bande d'étanchéité non	886.393	28	1461.115	29		
492.875.12	Isolation acoustique kit pour baignoire				30	31	32
	Mastic pour joint SISTA F 101-sanitaire, silicone			8311.110.100	33		
492.875.10	Joint d'étanchéité en matière synthétique				34		
	Batterie de bain SILOR E 153 mm, raccords 1/2" x 3/4"	736.301.000.502	35	6156.100.502	36		
	Mélangeur de bain MILOR NEW E 153 mm, raccords d'arrêt	735.204.000.502	37	6151300541	38		
	Mélangeur de bain SWAP NEW E 153 mm, raccords d'arrêt	721.903	39	6152.700.502	40		
	Douche à main SIMIJET rubiclean	736.724.000.501	41	6541.210.501	42		
	Douche à main SIMIJET MULTI réglable, autonettoyant	736.726.000.502	43	6541.221.501	44		
	Tuyau de douche KWC 150 cm, 1/2", métallique	727.842	45	6542.113	46		
	Tuyau de douche SIMILOR 180 cm, 1/2" x 1/2"			6542.115	47		
	Raccord STANDARD 1/2" x 3/4"			6521204	48		
	Raccord réglable STANDARD 1/2" x 3/4"	831.954.000.501	49	6521.104.501	50		
	ISO-SET-HAFNER d'isolation phonique, caoutchouc, pour	886.703	51	6521.514	52		
492.711.11	Mélangeur mural avec douche et support				53	54	55
492.875.18	Isolation acoustique robinet: rosace murale				57	58	59

[illegible]

N° AMFIS	Désignation des articles	Team	Sanitas	1	2	3	4
				100%	90%	80%	70%
	Receveur de douche SCHMIDLIN 80 x 80 x 15 cm, acier	141.002.183.100	1	1311.121.100	2		
	Receveur de douche SCHMIDLIN 90 x 90 x 15 cm, acier	141.003.183.100	3	1311.122.100	4		
	Receveur de douche Alterna eco 80 x 80 x 14 cm acier, isolation phonique			1317.103.100	5		
	Receveur de douche Alterna eco 90 x 90 x 14 cm acier, isolation phonique			1317.104.100	6		
	Receveur de douche SCHMIDLIN 80 x 80 x 6,5 cm, acier	141.018.183.100	7	1311.006.100	8		
	Receveur de douche SCHMIDLIN 90 x 90 x 6,5 cm, acier	141.019.183.100	9	1311.007.100	10		
	Garniture de douche GEBERIT 1 1/2", soupapge à grille	851.501.000.501	11	1421.111.501	12		
492.114.11	Receveur en acier et synthétique <= 90 cm				13	14	15
	Cadre de montage SCHMIDLIN 80 x 80 cm	147.203	17	1435.264	18		
	Cadre de montage SCHMIDLIN 90 x 80 cm	147.206	19	1435.269	20		
	Pied pour douche MEPA BW-5 Maxi SF	147.401	21	1436.110	22		
	Tampon à chasser NIVOELAST isolation phonique	886.112	23	1451.116	24		
492.114.18	Pied, bâti ou support de receveur de douche				25	26	27
	Profil p. baignoires ISOPHONE rouleau de 3,6 m	886.141	28	1461.005	29		
492.875.12	Isolation acoustique kit pour baignoire				30	31	32
	Mastic pour joint SISTA F 101-sanitaire, silicone			8311.110	33		
492.875.10	Joint d'étanchéité en matière synthétique				34		
	Batterie de douche SILOR E 153 mm, raccords 1/2" x 1/2"	736.320.000.502	35	6156.100.502	36		
	Mélangeur de douche MILOR NEW E 153 mm, raccords d'arrêt	735.225.000.502	37	6151320541	38		
	Mélangeur de douche SWAP NEW E 153 mm, raccords	721.922	39	6152.700.502	40		
	Raccord STANDARD 1/2" x 1/2"	831.903	41	6521.203.501	42		
	Raccord réglable STANDARD 1/2" x 1/2"	831.953.000.501	43	6521.103.501	44		
	ISO-SET-HAFNER d'isolation phonique, caoutchouc, pour	886.703	45	6521.514	46		
492.711.11	Mélangeur mural avec douche et support				47	48	49
492.875.18	Isolation acoustique robinet: rosace murale				51	52	53
	Corps encastrable SIMILOR sans cartouche, avec bouchon			6158112	54		
492.719.12	Corps de robinetterie à encastrer				55	56	57
	Mélangeur de bain MILOR NEW UP set de montage final	735.233.000.502	59	6151317502	60		
	Mélangeur de douche MILOR NEW UP, set de montage final	735.234.000.502	61	6151314502	62		

N° AMFIS	Désignation des articles	Team	Sanitas	1	2	3	4
				100%	90%	80%	70%
492.719.13	Set de finition simple			63	64	65	66
492.719.14	Set de finition avec inverseur			67	68	69	70
	Douche murale SIMIJET rubiclean, S 150 mm, 1/2"	736.710.000.501	71 6545.250	72			
	Douche murale SIMIJET multi, S 150 mm, 1/2"	736.711.000.501	73 6545.255	74			
	Coude de raccordement SIMILOR S 50 mm, 90°, 1/2"	736.775.000.501	75 6544.110.501	76			
	Coude de raccordement FIX-FIT 1/2"	758.951.000.501	77 6544.180.501	78			
492.731.45	Coude de raccordement pomme de douche fixe			79	80	81	82
	Douche à main SIMIJET rubiclean	736.724.000.501	83 6541.210.501	84			
	Douche à main SIMIJET MULTI réglable, autonettoyant	736.726.000.502	85 6541.221.501	86			
	Tuyau de douche TENOS 150 cm 1/2" x 1/2", métallique	736.185	87 6542.113	88			
	Tuyau de douche SIMILOR 180 cm, 1/2" x 1/2"	736.747	89 6542.115	90			
	Support à rotule SIMILOR	736.772	91 6543.310.501	92			
	Support fixe SIMILOR synthétique	736.771.000.501	93 6543.120	94			
492.731.41	Support de douche			95	96	97	
492.731.47	Douche flexible avec support			98	99	100	
	Glissière de douche SIMIGLISS 110 cm, support de douche	736.789.000.502	101 6531.312.501	102			
	Glissière de douche KWC 61,2 cm, support à rotule	727.881.000.501	103				
492.731.42	Glissière de douche			104	105	106	107
	Corbeille de douche CHIC 22 15,1 x 10,6 x 7,4 cm	511.260	108 4133.520	109			
	Corbeille de douche CHIC 26,1 x 12,6 x 7,4 cm	511.261	110 4133.521	111			
	Porte-savon à barrettes INDA modèle d'angle	564.121.000.501	112 4531.261.501	113			
492.511.15	Porte-verre, savon cendrier: 2 vis			114	115	116	117
	Barre à linge CHIC 22 80 cm, S 8,1 cm	511.217	118 4133.512	119			
	Barre à linge CHIC 22 100 cm, S 8,1 cm	511.218	120 4134513501	121			
492.511.12	Barre porte-linges de bain mural 4 vis			122	123	124	125
492.875.18	Isolation acoustique robinet: rosace murale			126	127	128	
	Entrée diagonale OPTIMA 300 78-80 x 78-80 cm, H 190 cm	161.966.118.504	129 1511.056.591.118	130			
	Entrée diagonale OPTIMA 300 88-90 x 88-90 cm, H 190 cm	161.967.118.504	131 1511.057.591.118	132			
492.151.18	Porte coulissante en diagonale <= 900x900 mm			133	134	135	
	Porte coulissante OPTIMA 300 78-80 cm pour cloison latérale	161.952.118.504	136 1511.022.591.118	137			
492.151.10	Porte coulissante ou à battants largeur < 1000			138	139	140	

[illegible]

N° AMFIS	Désignation des articles	Team	Sanitas	1	2	3	4
				100%	90%	80%	70%
	Lavabo Laufen Moderna R 54 x 43,5 cm, avec trop-plein avec trou pour robinetterie		2111.813.100	1			
	Lavabo Laufen Moderna R 62 x 46,5 cm, avec trop-plein avec trou pour robinetterie		2111.817.100	2			
	Lavabo AROLLA NEW 54 x 45 cm, céramique	211.022.241.100	3 2111.311.100	4			
	Lavabo AROLLA NEW 62 x 51 cm, céramique	211.023.241.100	5 2111.312.100	6			
	Lavabo Alterna modena 50 x 40 cm, avec trop-plein avec trou pour robinetterie matériel de fixation		2116.808	7			
	Lavabo Alterna modena 60 x 45 cm, avec trou pour robinetterie avec trop-plein matériel de fixation		2116.811	8			
	Vis à tampon 145 mm, tampon en plastique	881.652	9 8211.113	10			
	Batterie de lavabo SILOR S 150 mm goulot orientable	736.403.000.502	11 6156.151.541	12			
	Mélangeur de lavabo MILOR NEW S 150 mm goulot orientable	735.301.000.502	13 6151351541	14			
	Mélangeur de lavabo SWAP NEW S 140 mm goulot fixe	721.952	15 6152.751	16			
	Elément pour lavabo DUOFIX type 112, hauteur 112 cm	871.057	17 3612.211	18			
492.211.11	Lavabo simple montage mural				19	20	21
492.211.16	Lavabo simple montage sur élément				23	24	25
	ISO-SET d'isolation pour lavabo et lave-mains	886.201	27 3171.110	28			
492.875.15	Isolation acoustique kit appareils muraux				29	30	31
492.875.10	Joint d'étanchéité en matière synthétique				32		
	Mastic pour joint SISTA F 101-sanitaire, silicone		8311.110	33			
	Batterie murale SILOR E 120 mm, S 146 mm	736.386.000.502	34 6156.162.541	35			
	Mélangeur mural MILOR NEW E 120 mm, S 175 mm	735.291.000.502	36 6151.361.541	37			
	Mélangeur mural SWAP NEW E 153 mm, S 175 mm	721.945	38 6152.763	39			
	Raccord STANDARD 3/8" x 1/2"	831.901.000.501	40 6521.201.501	41			
	Raccord STANDARD 1/2" x 1/2"	831.903.000.501	42 6521.203.501	43			
	Raccord réglable STANDARD 3/8" x 1/2"	831.951.000.501	44 6521.101.501	45			
	Raccord réglable STANDARD 1/2" x 1/2"	831.953.000.501	46 6521.103.501	47			
	ISO-SET-HAFNER d'isolation phonique, caoutchouc, pour	886.703	48 6521.514	49			
492.711.13	Mélangeur mural avec goulot				50	51	52
492.875.18	Isolation acoustique robinet: rosace murale				54	55	56
	Soupape à tirette STANDARD 1 1/4"	853.052.000.501	57 3161.140.501	58			
	Siphon bouteille NIKLES 1 1/4" x 1 1/4"		3163.421	59			
	Siphon GEBERIT 1 1/4" x 32 mm		3163.104	60			
	Siphon à encastrer GEBERIT set de montage final	855.123.000.100	61 3163.160.100	62			
492.213.18	Siphon de lavabo mat. synthétique, lt. chromé				63	64	65
	Robinet de réglage SANICOUNT modèle d'angle, S 45 mm, 3/8"	829.031.000.501	67				

N° AMFIS	Désignation des articles	Team	Sanitas	1	2	3	4
				100%	90%	80%	70%
	Robinet de réglage STANDARD S 45 mm, 1/2"	829.921.000.501	68	6511.201.501	69		
492.731.13	Robinet de réglage avec raccord de serrage				70	71	72
	Tablette MODERNA 54 x 14,5 cm, céramique	671.002.000.100	74	2111.842.100	75		
	Tablette MODERNA 62 x 15,5 cm, céramique	671.003.000.100	76	2111.843.100	77		
	Vis à tête goutte de suif 6 x 60 mm	881.118	78	8212.252	79		
492.612.18	Tablette jusqu'à 120 cm				80	81	82
	Miroir ELITE-PLUS 50 x 40 cm	661.002	84				
	Miroir QUADRO ELITEPLUS 60 x 45 cm	661.004	85	5411.134	86		
	Garniture pivotante GALVOLUX matériel de fixation	668.301	87	5481.111	88		
	Agrafes pour miroirs STEDO jeu de 4 pièces			5419101501	89		
492.612.11	Miroir fixé sur clips jusqu'à 90 cm				90	91	92
	Porte-serviette MODERNA NEW montage à gauche	563.007	94	4533.115	95		
	Porte-serviette MODERNA NEW montage à droite	563.008	96	4533.116	97		
	Porte-serviette UNIVERSAL montage à gauche	563.010	98	4533.101	99		
	Porte-serviette UNIVERSAL montage à droite	563.011	100	4533.102	101		
492.511.18	Porte-serviette fixe sur le lavabo				102	103	104
	Porte-savon CHIC 22 jatte en verre clair, montage	511.250	106	4133541	107		
	Porte-verres double CHIC 22 2 verres clairs, montage	511.229	108	4133.555	109		
	Distributeur de savon CHIC 22 récipient 0,28 litre en verre	511.257	110	4133548	111		
492.511.15	Porte-verre, savon cendrier: 2 vis				112	113	114
	Porte-serviette CHIC 22 S 33 cm, 2 bras mobiles	511.265	116	4133527	117		
	Porte-serviette anneau CHIC 22 18,1 x 10,3 x 3,2 cm, montage	511.267	118	4133528	119		
492.511.13	Porte-serviette et anneau 1-2 bras: 2 vis				120	121	122
	Crochet à linge CHIC NEW 5 cm	511.024	124	4131.137	125		
492.511.16	Crochet mural anneau mural <= 3 vis				126	127	128
492.875.18	Isolation acoustique robinet: rosace murale				130	131	132

[illegible]

N° AMFIS	Désignation des articles	Team	Sanitas	1	2	3	4
				100%	90%	80%	70%
	Lavabo double PRO S 120 x 46 cm, céramique	214.077	1	2112235	2		
	Lavabo double PRO S 130 x 46 cm, céramique	214.073	3	2112219	4		
	Lavabo double MODERNA R 124 x 46,5 cm, céramique	221.112.247.100	5	2111.836.100	6		
	Vis à tampon 145 mm, tampon en plastique	881.652	7	8211.113	8		
	Batterie de lavabo SILOR S 150 mm goulot orientable	736.403.000.502	9	6156.151.541	10		
	Mélangeur de lavabo MILOR NEW S 150 mm goulot orientable	735.301.000.502	11	6151.351.541	12		
	Mélangeur de lavabo SWAP NEW S 140 mm goulot fixe	721.952	13	6152.751	14		
492.211.13	Lavabo double montage mural				15	16	17
492.211.18	Lavabo double montage sur élément				19	20	21
	ISO-SET d'isolation pour lavabo double	886.202	23	3171.150	24		
492.875.15	Isolation acoustique kit appareils muraux				25	26	27
492.875.10	Joint d'étanchéité en matière synthétique				28		
	Mastic pour joint SISTA F 101-sanitaire, silicone			8311.110.100	29		
	Siphon bouteille NIKLES 1 1/4" x 1 1/4"			3163.421	30		
	Siphon GEBERIT 1 1/4" x 32 mm	855.001	31	3163.104	32		
492.213.18	Siphon de lavabo mat. synthétique, lt. chromé				33	34	35
	Robinet de réglage SANICOUNT modèle d'angle, S 45 mm, 3/8"	829.031.000.501	37				
	Robinet de réglage STANDARD S 45 mm, 1/2"	829.921.000.501	38				
492.731.13	Robinet de réglage avec raccord de serrage				39	40	41
	Miroir ELITE-PLUS 90 x 60 cm	661.005	43	5411.138	44		
	Miroir ELITE-PLUS 120 x 60 cm	661.006	45	5411.140	46		
	Miroir ELITE-PLUS 130 x 60 cm	661.007	47	5411.142	48		
	Miroir ELITE-PLUS 140 x 60 cm	661.008	49	5411.144	50		
	Agrafes jeu de 4 pièces			5419.101.501	51		
492.612.12	Miroir fixé sur clips jusqu'à 120 cm				52	53	54
	Armoire de toilette LOWLINE LED, LOW 90/2/LED	621.266	56	5111.621.100	57		

[illegible]

N° AMFIS	Désignation des articles	Team	Sanitas	1	2	3	4	
					100%	90%	80%	70%
	Lave-mains AROLLA NEW 48 x 35 cm, céramique	221.006.241.100	1	2111.301.100	2			
	Lave-mains Laufen Moderna R 48 x 36 cm, avec trop-plein avec trou pour robinetterie			2111.804.100	3			
	Lave-mains Alterna modena 45 x 34 cm, avec trou pour robinetterie avec trop-plein matériel de fixation			2116.801	4			
	Vis à tampon 145 mm, tampon en plastique	881.652	5	8211.113	6			
	Batterie de lavabo SILOR S 150 mm goulot orientable	736.403.000.502	7	6156.151.541	8			
	Mélangeur de lavabo MILOR NEW S 125 mm goulot fixe	735.316.000.502	9	6151345541	10			
	Mélangeur de lavabo SWAP NEW S 110 mm goulot fixe	721.949	11	6152.762	12			
492.212.10	Lave-mains montage mural				13	14	15	16
492.212.15	Lave-mains montage sur élément				17	18	19	20
	ISO-SET d'isolation pour lavabo et lave-mains	886.201	21	3171.110	22			
492.875.15	Isolation acoustique kit appareils muraux				23	24	25	
492.875.10	Joint d'étanchéité en matière synthétique				26			
	Batterie murale SILOR E 153 mm, S 125 mm	736.331.000.502	27	6156.161.541	28			
	Mélangeur mural MILOR NEW E 153 mm, S 175 mm goulot	735.241.000.502	29	6151361541	30			
	Mélangeur mural SWAP NEW E 153 mm, S 175 mm	721.945	31	6152.761	32			
	Raccord STANDARD 3/8" x 1/2"	831.901.000.501	33	6521.201.501	34			
	Raccord STANDARD 1/2" x 1/2"	831.903.000.501	35	6521.203.501	36			
	Raccord réglable STANDARD 3/8" x 1/2"	831.951.000.501	37	6521.101.501	38			
	Raccord réglable STANDARD 1/2" x 1/2"	831.953.000.501	39	6521.103.501	40			
	ISO-SET-HAFNER d'isolation phonique, caoutchouc, pour	886.703	41	6521.514	42			
492.711.13	Mélangeur mural avec goulot				43	44	45	46
492.875.18	Isolation acoustique robinet: rosace murale				47	48	49	
	Soupape à tirette STANDARD 1 1/4"	853.052.000.501	50	3161.140.501	51			
	Siphon bouteille NIKLES 1 1/4" x 1 1/4"			3163.421	52			
	Siphon GEBERIT 1 1/4" x 32 mm	855.001	53	3163.104	54			
492.213.18	Siphon de lavabo mat. synthétique, lt. chromé				55	56	57	58
	Robinet de réglage SANICOUNT modèle d'angle, S 45 mm, 3/8"	829.031.000.501	59					
	Robinet de réglage STANDARD S 45 mm, 1/2"	829.921.000.501	60	6511.201.501	61			
492.731.13	Robinet de réglage avec raccord de serrage				62	63	64	65
	Tablette MODERNA 48 x 14,5 cm, céramique	671.001.000.100	66	2111.841.100	67			
	Vis à tête goutte de suif 6 x 60 mm	881.118	68	8212.252	69			
























N° AMFIS	Désignation des articles	Team	Sanitas	1	2	3	4
				100%	90%	80%	70%
492.612.18	Tablette jusqu'à 120 cm			70	71	72	73
	Miroir ELITE-PLUS 50 x 40 cm	661.002	74				
	Miroir QUADRO ELITEPLUS 60 x 45 cm	661.004	75	5411.134	76		
	Agrafes pour miroirs STEDO jeu de 4 pièces		5419101501	77			
492.612.11	Miroir fixé sur clips jusqu'à 90 cm			78	79	80	81
	Porte-serviette UNIVERSAL montage à gauche	563.010	82	4533.101	83		
	Porte-serviette UNIVERSAL montage à droite	563.011	84	4533.102	85		
492.511.18	Porte-serviette fixe sur le lavabo			86	87	88	89
	Porte-savon CHIC 22 jatte en verre clair, montage	511.250	90	4133.541	91		
	Porte-verres double CHIC 22 2 verres clairs, montage	511.229	92	4133.555	93		
	Distributeur de savon CHIC 22 récipient 0,28 litre en verre	511.257	94	4133.548	95		
492.511.15	Porte-verre, savon cendrier: 2 vis			96	97	98	99
	Porte-serviette CHIC 22 S 33 cm, 2 bras mobiles	511.265	100	4133.527	101		
	Porte-serviette anneau CHIC 22 18,1 x 10,3 x 3,2 cm, montage	511.267	102	4133.528	103		
492.511.13	Porte-serviette et anneau 1-2 bras: 2 vis			104	105	106	107
	Crochet à linge CHIC NEW 5 cm	511.024	108	4131.137	109		
492.511.16	Crochet mural anneau mural <= 3 vis			110	111	112	113
492.875.18	Isolation acoustique robinet: rosace murale			114	115	116	
	ISO-SET d'isolation phonique pour toutes les armoires de	886.603	117	5299.910	118		
492.611.11	Armoire de toilette jusqu'à 60 cm			119	120	121	122

N° AMFIS	Désignation des articles	Team	Sanitas	1	2	3	4
				100%	90%	80%	70%
	Cuvette murale MODERNA R UP céramique	342.003.183.100	1	2111.849	2		
	Cuvette murale MODERNA R COMPACT UP, céramique	342.004.183.100	3	2111.851	4		
	Cuvette murale Euroline New pour réservoir de chasse			2211.450.100	5		
	Cuvette murale Liberty Line S 70 cm, haut. du siège 48 cm			2121.550.100	6		
	Chasse d'eau COMBIFIX type 108 à encastrer, cadre de montage	364.017	7	3342.111	8		
	Chasse d'eau GEBERIT UP320 à encastrer, tube de chasse	364.005	9	3342.153	10		
	Plaque de fermeture SIGMA01 matière synthétique, commande	364.076	11	3342219100	12		
492.312.15	WC: réservoir encastré montage sur élément				13	14	15
492.312.17	WC: réservoir encastré +chassis+plaque de recouv.				17	18	19
	Elément pour WC murale DUOFIX type 112, cadre de montage	871.040	21	3612.311	22		
492.871.10	Elément "Combifix" WC mural res. encastré				23	24	25
	Support COMBIFIX pour 364 017/18	364.013	27	3342.120	28		
492.871.13	Jeu de pieds supports pour "Combifix"				29	30	31
	Installation de WC murale MODERNA-Geberit	312.006.183.100	33				
	Garn. de manchettes GEBERIT 2 calottes chromées	857.101	34	3241.101	35		
492.312.11	WC: réservoir attenant montage mural				36	37	38
492.312.12	WC: réservoir attenant montage sur élément				40	41	42
492.879.10	Châssis pour 1 appareil				44	45	46
	Set d'isol. phonique GEBERIT pour cuvettes murales et	886.301	48	3381.121	49		
492.875.15	Isolation acoustique kit appareils muraux				50	51	52
	Installation de WC au sol MODERNA-Geberit S-15	314.007	53				
492.313.11	WC avec réservoir de chasse attenant				54	55	56
	Cuvette au sol PASCHA céramique	344.011.000.100	58	3231.320.100	59		
	Cuvette au sol POLA céramique						
	Installation de WC au sol PASCHA	321.001.000.100	60	3221.310.100	61		
	Vis à tête goutte de suif 6 x 80 mm	881.120	62	8212.254	63		































N° AMFIS	Désignation des articles	Team	Sanitas	1	2	3	4
				100%	90%	80%	70%
	Ligature GEBERIT 60 mm, D intérieur 44 mm	367.081	64 3361.316	65			
	Manchette d'écoulement GEBERIT pour cuvette au sol	857.105	66 3241.130	67			
	Chasse d'eau GEBERIT à basse position	363.032.000.100	68 3353.106.100	69			
	Chasse d'eau GEBERIT AP140 à basse position	363.032	70 3353.106.10	71			
	Coude de chasse GEBERIT 23 x 23 cm	367.001	72 3361.101	73			
	Coude de chasse GEBERIT 39 x 35 cm	367.002	74 3361.102	75			
	Coude de chasse GEBERIT 65 x 35 cm	367.003.000.100	76 3361.103	77			
	Chasse d'eau GEBERIT à mi-hauteur, entrée d'eau	363.042	78 3353.108	79			
	Tuyau de chasse GEBERIT collier avec tampon	367.041	80 3361.160	81			
	Tuyau de chasse GEBERIT collier avec tampon, 2 pièces	367.042	82 3361.165	83			
	Chasse d'eau GEBERIT à haute position	363.051	84 3353.142	85			
	Tuyau de chasse Geberit 156 x 24 cm, 2 colliers, pour			86			
	Tuyau de chasse UP GEBERIT 32 x 45 mm, 3 pièces,	367.202	87 3364.120	88			
	Coude de chasse GEBERIT D 32 mm, rosace murale	367.044	89 3361.250	90			
	Tubulure de chasse GEBERIT rosace murale, pièce de	367.212	91 3364.130	92			
	Siège de WC SANAFORM-LUX avec couvercle	351.001.000.100	93 3311.115.100	94			
	Siège de WC RONDESSA avec couvercle	351.113.327.100	95				
492.313.12	WC avec réservoir de chasse basse position				96	97	98 99
492.313.13	WC avec réservoir de chasse haute position				100	101	102 103
	Robinet de réglage STANDARD S 45 mm, 1/2"	829.921	104 6511.201	105			
492.731.13	Robinet de réglage avec raccord de serrage				106	107	108 109
	Porte-papier CHIC 22 avec couvercle, montable à	511.269	110 4133.561	111			
	Porte-papier réserve CHIC 22 montage Adesio pour collage ou	511.271	112 4133.563	113			
	Porte-balai de WC CHIC 22 couvercle de fermeture	511.273	114 4133.568	115			
492.511.14	Porte-papier de WC porte rouleau et porte-balai : 3 vis				116	117	118 119
	Crochet à linge CHIC NEW 3 cm	511.023	120 4131.135	121			
492.511.16	Crochet mural anneau mural <= 3 vis				122	123	124 125


















[illegible]































[illegible]

N° AMFIS	Désignation des articles		1	2	3	4	5	6	7	8
			20	25	32	40	50	63	75	90
426.391.11	Tuyau PE 100 en couronne S-5 (>50 ml.) PN 16		1	2	3	4	5	6	7	8
426.391.15	Supplément de pose pour moins de 49,99		9	10	11	12	13	14	15	16
426.391.17	Bande de repérage à fil d'acier inclus		17	18	19	20	21	22	23	24
426.391.18	Callage en fouille pour tube PE			25	26	27	28	29	30	31
426.391.20	Coude à 90° égal PE-PE		32	33	34	35	36	37	38	39
426.391.21	Coude à 90° avec un embout fileté mâle ou femelle		40	41	42	43	44	45		
426.391.22	Manchon-union égal		46	47	48	49	50	51		
426.391.23	Manchon-union long ou coulissant		52	53	54	55	56	57	58	59
426.391.25	Té à 90° égal PE-PE-PE		60	61	62	63	64	65	66	67
426.391.26	Té à 90° réduit PE-PE-PE		68	69	70	71	72	73		
426.391.27	Té avec dérivation filetée mâle ou femelle		74	75	76	77	78	79	80	81
426.391.28	Raccord de transition fileté mâle ou femelle		82	83	84	85	86	87	88	89
426.633.11	Robinet de jardin à volant, chr., anti-retour, porte caoutchouc				(1/2") 90	(3/4") 91	(1") 92			
426.633.13	Robinet de jardin à clé sortante, chr., anti-retour, porte caoutchouc				(1/2") 93	(3/4") 94				
426.391.33	Passage de mur étanche type 170 et 179			95	96	97	98	99		
426.392.10	Tube PE en barre S-5 PN 16, longueur de 10m		(40) 100	(50) 101	(63) 102	(75) 103	(90) 104	(110) 105	(125) 106	(140) 107
426.392.12	Bande de repérage à fil d'acier inclus		(40) 108	(50) 109	(63) 110	(75) 111	(90) 112	(110) 113	(125) 114	(140) 115
426.392.13	Callage en fouille pour tube PE		(40) 116	(50) 117	(63) 118	(75) 119	(90) 120	(110) 121	(125) 122	(140) 123
426.392.20	Coude PE électrosoudable 90°		(40-5/4")) 124	(50-1½")) 125	(63-2") 126	(75) 127	(90-2½")) 128	(110-3") 129	(125-4") 130	
426.392.21	Coude PE électrosoudable 45°		(40-5/4")) 131	(50-1½")) 132	(63-2") 133		(90-2½")) 134	(110-3") 135	(125-4") 136	
426.392.22	Manchon PE électrosoudable		(40-5/4")) 137	(50-1½")) 138	(63-2") 139	(75) 140	(90-2½")) 141	(110-3") 142	(125-4") 143	(140) 144
426.392.23	Té PE électrosoudable		(40-5/4")) 145	(50-1½")) 146	(63-2") 147	(75) 148	(90-2½")) 149	(110-3") 150	(125-4") 151	
426.392.24	Réduction PE électrosoudable		(40-5/4")) 152	(50-1½")) 153	(63-2") 154		(90-2½")) 155	(110-3") 156	(125-4") 157	
426.392.25	Manchon de transition électros. PE/laiton fileté mâle		(40-5/4")) 158	(50-1½")) 159	(63-2") 160					
426.392.26	Coude de transition électros. 90° Pe/laiton fileté mâle		(40-5/4")) 161	(50-1½")) 162	(63-2") 163					
426.392.30	Coude 45° et 90° pour soudure bout à bout		(40-5/4")) 164	(50-1½")) 165	(63-2") 166	(75) 167	(90-2½")) 168	(110-3") 169	(125-4") 170	(140) 171

[illegible]

N° AMFIS	Désignation des articles		1	2	3	4	5	6	7	8
				15	18	22	28	35	42	54
426.261.11	Tuyau acier inox. 1:4401 à sertir			1	2	3	4	5	6	7
426.261.20	Coude à sertir 90°, inox, femelle			8	9	10	11	12	13	14
426.261.21	Coude à sertir 45°, inox, femelle			15	16	17	18	19	20	21
426.261.31	Té à sertir égal, inox			22	23	24	25	26	27	28
426.261.32	Té à sertir réduit, inox				29	30	31	32	33	34
426.261.43	Réduction à sertir, inox, mâle-femelle				35	36	37	38	39	40
426.261.41	Manchon à sertir droit court, inox			41	42	43	44	45	46	47
426.261.47	Raccord de transition à sertir, inox, fileté mâle 1/2"-2"			48	49	50	51	52	53	54
426.261.48	Raccord de transition à sertir, inox, fileté femelle 1/2"-2"			55	56	57	58	59	60	61
426.261.95	Vanne oblique acier inox et clapet à sertir		(15) 62	(20) 63	(25) 64	(32) 65	(40) 66	(50) 67		
426.261.97	Vanne oblique avec purge inox et clapet à sertir		(15) 68	(20) 69	(25) 70	(32) 71	(40) 72	(50) 73		
426.621.41	Vanne avec volant sans vidange			74	(20) 75	(25) 76	(32) 77	(40) 78	(50) 79	(65) 80
426.621.13	Vanne oblique à visser, avec purge, bronze			(1/2") 81	(3/4") 82	(1") 83	(5/4") 84	(1 1/2") 85	(2") 86	(2 1/2") 87
426.611.22	Réducteur de pression sans raccords JRG 1303			88	(20-3/4") 89	(25-1") 90	(32-5/4") 91	(40-1 1/2") 92	(50-2") 93	(65-2 1/2") 94
426.611.26	Filtre fin 100 microns PN16 avec boîtier raccordement					(25-1") 95	(32-5/4") 96	(40-1 1/2") 97	(50-2") 98	
426.611.23	Réducteur de pression sans raccords avec filtre fin JRG 1350					(25-1") 99	(32-5/4") 100	(40-1 1/2") 101	(50-2") 102	
426.622.11	Robinet de distribution sans raccord					(1") 103	(5/4") 104	(1 1/2") 105	(2") 106	(2 1/2") 107
426.217.32	Mamelon double 100 mm.		(3/8") 108	(1/2") 109	(3/4") 110	(1") 111	(5/4") 112	(1 1/2") 113	(2") 114	(2 1/2") 115
426.622.81	Bouchon					(1") 116	(5/4") 117	(1 1/2") 118	(2") 119	(2 1/2") 120
426.622.83	Pièce de réduction réduite s/2					(1") 121	(5/4") 122	(1 1/2") 123	(2") 124	(2 1/2") 125
426.217.21	Manchon réduit mâle-femelle		(3/8") 126	(1/2") 127	(3/4") 128	(1") 129	(5/4") 130	(1 1/2") 131	(2") 132	(2 1/2") 133
426.611.21	Soupape de sûreté à membrane			134	(20-3/4") 135	(25-1") 136				
426.611.27	Filtre fin 90 microns PN16 sans raccords, rinçage inversé					(25-1") 137	(32-5/4") 138	(40-1 1/2") 139	(50-2") 140	
426.622.12	Robinet bypass pour adoucisseur sans raccord					(1") 141	(5/4") 142	(1 1/2") 143	(2") 144	
426.633.13	Robinet de jardin à clé sortante, chr., anti-retour, porte caoutchouc				(1/2") 145	(3/4") 146				
426.622.14	Nourrice de dist 3 départs, réd. filtre, groupe de sûreté, racc. à sertir					(1") 147	(5/4") 148			
426.622.15	Nourrice de dist. 3 départs, réd., groupe de sûreté, racc. à sertir					(1") 149	(5/4") 150			
426.217.11	Equerre à 90° mâle-femelle		(3/8") 151	(1/2") 152	(3/4") 153	(1") 154	(5/4") 155	(1 1/2") 156	(2") 157	
426.624.30	Compteur d'eau horizontal, temp. max. 30°C			(1/2") 158	(3/4") 159	(1") 160	(5/4") 161	(1 1/2") 162	(2") 163	
426.624.21	Vanne oblique avec volant sans vidange à emboîter		(12) 164	165	166	167	168	169	170	171
426.655.18	Pose d'un compteur fourni par SI pour Gaz ou Eau			(1/2") 172	(3/4") 173	(1") 174	(5/4") 175	(1 1/2") 176	(2") 177	(2 1/2") 178






























N° AMFIS	Désignation des articles		1	2	3	4	5	6	7	8
				1/2"	3/4"	1"	5/4"	1½"	2"	2½"
426.631.12	Robinet de vidange à croisillon		(1/4") 179	(3/8") 180						
426.631.15	Robinet de remplissage clapet + raccord				(1/2") 181					
426.217.16	Mamelon double a/écrou mâle		(3/8") 182	183	184	185	186	187	188	189
426.672.12	Manomètre avec robinet poussoir			(1/4") 190						
426.672.15	Thermomètre-applique sur tuyauterie						() 191			
426.671.25	Ecrou de rappel embout à sertir			(15-) 192	(18-) 193	(22-5/4")) 194	(28-1½")) 195	(35-2") 196	(42-2¼")) 197	(54-2¾")) 198
426.671.35	Ecrou de rappel, embout à sertir			(15-¾") 199	(18-¾") 200	(22-1") 201	(28-5/4")) 202	(35-1½")) 203	(42-1¾")) 204	(54-) 205
426.677.12	Plaque gravée-colorée dimensions: 100x50 mm		(1) 206	(2) 207	(3) 208	(4) 209				
426.822.13	Collier avec bride 2 trous polyfix avec caoutchouc		(10) 210	(15) 211	(20) 212	(25) 213	(32) 214	(40) 215	(50) 216	(65) 217
426.654.13	Robinet de régulation thermique sans raccord				218	219	220			
426.680.21	Circulateur type AX 15 Blue, corps en bronze, 230 V		(1/2") 221	(3/4") 222						
426.680.22	Circulateur type AX 20 Blue, corps en bronze, 230 V		(1/2") 223	(3/4") 224	(1") 225					
426.680.23	Circulateur type Modula 25-4, corps en bronze, 230 V					(1¼") 226	(1½") 227	(2") 228		
426.680.25	Circulateur type Modula 32-4, corps en bronze, 230 V					(1¼") 229	(1½") 230	(2") 231		
426.654.15	Régulateur thermostatique			232	233					
426.676.13	Gouttière tôle acier inoxydable avec consoles		234	(81-125)) 235	(126-175) 236	(176-225) 237	(226-275) 238	(276-300) 239		
426.676.15	Gouttière en PVC gris avec consoles		240	(81-125)) 241	(126-175) 242	(176-225) 243	(226-275) 244	(276-300) 245		

N° AMFIS	Désignation des articles		1	2	3	4	5	6	7	8
				15	18	22	28	35	42	54
426.263.11	Tuyau acier inox optipress 1:4401			1	2	3	4	5	6	7
426.263.12	Tuyau acier inox optipress 1:4521			8	9	10	11	12	13	14
426.263.43	Bouchon d'essai réutilisable, bronze			15	16	17	18	19	20	21
426.263.51	Pièce de transition à sertir, Bz, fileté mâle 1/2"-2"			22	23	24	25	26	27	28
426.263.52	Pièce de transition à sertir, bronze, fileté femelle 1/2"-2"			29	30	31	32	33	34	35
426.263.95	Vanne d'arrêt oblique à sertir Easy-Top sans vidange, bronze			36	37	38	39	40	41	42
426.263.97	Vanne d'arrêt oblique à sertir Easy-Top avec vidange, bronze			43	44	45	46	47	48	49
426.263.99	Soupape de retenue à sertir avec prise pour soupape de sureté					50	51	52	53	
426.621.41	Vanne avec volant sans vidange			54	(20) 55	(25) 56	(32) 57	(40) 58	(50) 59	(65) 60
426.621.13	Vanne oblique à visser, avec purge, bronze			(1/2") 61	(3/4") 62	(1") 63	(5/4") 64	(1 1/2") 65	(2") 66	(2 1/2") 67
426.611.22	Réducteur de pression sans raccords JRG 1303			68	(20-3/4") 69	(25-1") 70	(32-5/4") 71	(40-1 1/2") 72	(50-2") 73	(65-2 1/2") 74
426.611.26	Filtre fin 100 microns PN16 avec boîtier raccordement					(25-1") 75	(32-5/4") 76	(40-1 1/2") 77	(50-2") 78	
426.611.23	Réducteur de pression sans raccords avec filtre fin JRG 1350					(25-1") 79	(32-5/4") 80	(40-1 1/2") 81	(50-2") 82	
426.622.11	Robinet de distribution sans raccord					(1") 83	(5/4") 84	(1 1/2") 85	(2") 86	(2 1/2") 87
426.217.32	Mamelon double 100 mm.		(3/8") 88	(1/2") 89	(3/4") 90	(1") 91	(5/4") 92	(1 1/2") 93	(2") 94	
426.622.81	Bouchon					(1") 95	(5/4") 96	(1 1/2") 97	(2") 98	(2 1/2") 99
426.622.83	Pièce de réduction réduite s/2					(1") 100	(5/4") 101	(1 1/2") 102	(2") 103	(2 1/2") 104
426.217.21	Manchon réduit mâle-femelle		(3/8") 105	(1/2") 106	(3/4") 107	(1") 108	(5/4") 109	(1 1/2") 110	(2") 111	(2 1/2") 112
426.611.21	Soupape de sureté à membrane			113	(20-3/4") 114	(25-1") 115				
426.611.27	Filtre fin 90 microns PN16 sans raccords, rinçage inversé					(25-1") 116	(32-5/4") 117	(40-1 1/2") 118	(50-2") 119	
426.622.12	Robinet bypass pour adoucisseur sans raccord					(1") 120	(5/4") 121	(1 1/2") 122	(2") 123	
426.633.13	Robinet de jardin à clé sortante, chr., anti-retour, porte caoutchouc				(1/2") 124	(3/4") 125				
426.622.14	Nourrice de dist 3 départs, réd. filtre, groupe de sureté, racc. à sertir					(1") 126	(5/4") 127			
426.622.15	Nourrice de dist. 3 départs, réd., groupe de sureté, racc. à sertir					(1") 128	(5/4") 129			
426.624.30	Compteur d'eau horizontal, temp. max. 30°C				(3/4") 130	(1") 131	(5/4") 132	(1 1/2") 133	(2") 134	
426.624.21	Vanne oblique avec volant sans vidange à emboîter			135	136	137	138	139	140	141
426.655.18	Pose d'un compteur fourni par SI pour Gaz ou Eau			(1/2") 142	(3/4") 143	(1") 144	(5/4") 145	(1 1/2") 146	(2") 147	(2 1/2") 148
426.217.11	Equerre à 90° mâle-femelle		(3/8") 149	(1/2") 150	(3/4") 151	(1") 152	(5/4") 153	(1 1/2") 154	(2") 155	(2 1/2") 156
426.631.12	Robinet de vidange à croisillon		(1/4") 157	(3/8") 158						
426.631.15	Robinet de remplissage clapet + raccord				(1/2") 159					
426.217.16	Mamelon double a/écrou mâle		(3/8") 160	(1/2") 161	(3/4") 162	(1") 163	(5/4") 164	(1 1/2") 165	(2") 166	(2 1/2") 167

























[illegible]






























N° AMFIS	Désignation des articles		1	2	3	4	5	6	7	8
			3/8"	1/2"	3/4"	1"	5/4"	1½"	2"	2½"
426.421.13	Tuyau PB nu droit en barre de 5.8 m.		(16) 1	(20) 2	(25) 3	(32) 4	(40) 5	(50) 6	(63) 7	(75) 8
426.421.15	Coque porteuse clip		(16) 9	(20) 10	(25) 11	(32) 12	(40) 13	(50) 14	(63) 15	(75) 16
426.421.16	Ligature de coque matière synthétique		(16) 17	(20) 18	(25) 19	(32) 20	(40) 21	(50) 22	(63) 23	(75) 24
426.422.21	Equerre 90° avec emboitures		(16) 25	(20) 26	(25) 27	(32) 28	(40) 29	(50) 30	(63) 31	(75) 32
426.422.23	Coude 45° avec emboitures		(16) 33	(20) 34	(25) 35	(32) 36	(40) 37	(50) 38	(63) 39	(75) 40
426.422.27	Té 90° égal avec emboitures		(16) 41	(20) 42	(25) 43	(32) 44	(40) 45	(50) 46	(63) 47	(75) 48
426.422.28	Té 90° réduit avec emboitures			(20) 49	(25) 50	(32) 51	(40) 52	(50) 53	(63) 54	
426.422.26	Réduction à tubulure et emboitures			(20) 55	(25) 56	(32) 57	(40) 58	(50) 59	(63) 60	(75) 61
426.422.25	Manchon égal avec emboitures		(16) 62	(20) 63	(25) 64	(32) 65	(40) 66	(50) 67	(63) 68	(75) 69
426.422.44	Union à embout mâle et emboiture		(16) 70	(20) 71	(25) 72	(32) 73	(40) 74	(50) 75	(63) 76	
426.422.45	Union embout femelle et emboitures		(16) 77	(20) 78	(25) 79	(32) 80	(40) 81	(50) 82	(63) 83	
426.621.41	Vanne avec volant sans vidange			(15) 84	(20) 85	(25) 86	(32) 87	(40) 88	(50) 89	(65) 90
426.621.13	Vanne oblique à visser, avec purge, bronze			91	92	93	94	95	96	97
426.611.22	Réducteur de pression sans raccords JRG 1303			(15-1/2")) 98	(20-3/4")) 99	(25-1") 100	(32-5/4")) 101	(40-1½")) 102	(50-2") 103	(65-2½")) 104
426.611.26	Filtre fin 100 microns PN16 avec boîtier raccordement					(25-1") 105	(32-5/4")) 106	(40-1½")) 107	(50-2") 108	
426.611.23	Réducteur de pression sans raccords avec filtre fin JRG 1350					(25-1") 109	(32-5/4")) 110	(40-1½")) 111	(50-2") 112	
426.622.11	Robinet de distribution sans raccord					113	114	115	116	117
426.217.32	Mamelon double 100 mm.		118	119	120	121	122	123	124	125
426.622.81	Bouchon					126	127	128	129	130
426.622.83	Pièce de réduction réduite s/½					131	132	133	134	135
426.217.21	Manchon réduit mâle-femelle		136	137	138	139	140	141	142	143
426.611.21	Soupape de sureté à membrane			(15-1/2")) 144	(20-3/4")) 145	(25-1") 146				
426.611.27	Filtre fin 90 microns PN16 sans raccords, rinçage inversé					(25-1") 147	(32-5/4")) 148	(40-1½")) 149	(50-2") 150	
426.622.12	Robinet bypass pour adoucisseur sans raccord					151	152	153	154	
426.633.13	Robinet de jardin à clé sortante, chr., anti-retour, porte caoutchouc				(1/2") 155	(3/4") 156				
426.622.14	Nourrice de dist 3 départs, réd. filtre, groupe de sureté, racc. à sertir					157	158			
426.622.15	Nourrice de dist. 3 départs, réd., groupe de sureté, racc. à sertir					159	160			
426.624.30	Compteur d'eau horizontal, temp. max. 30°C			161	162	163	164	(11/2") 165	166	
426.624.21	Vanne oblique avec volant sans vidange à emboîter		(12) 167	(15) 168	(18) 169	(22) 170	(28) 171	(35) 172	(42) 173	(54) 174
426.655.18	Pose d'un compteur fourni par SI pour Gaz ou Eau			175	176	177	178	179	180	181
426.631.12	Robinet de vidange à croisillon		(1/4") 182	(3/8") 183	(1/2") 184					
426.631.15	Robinet de remplissage clapet + raccord				(1/2") 185					

[illegible]


























N° AMFIS	Désignation des articles		1	2	3	4	5	6	7	8
			15	20	25	32	40	50	63	75
426.251.13	Tuyau composite en barres		1	2	3	4	5	6	7	
426.251.22	Coude 45° à sertir				8	9	10	11	12	
426.251.23	Coude 90° à sertir		13	14	15	16	17	18	19	
426.251.31	Té égal à sertir		20	21	22	23	24	25	26	
426.251.32	Té réduit à sertir			27	28	29	30	31	32	
426.251.43	Bouchon fileté ¼"			33	34					
426.251.51	Manchon égal à sertir		35	36	37	38	39	40	41	
426.251.57	Raccord à sertir, avec filetage mâle ½"-2"		42	43	44	45	46	47	48	
426.251.58	Raccord à sertir, avec filetage femelle ½"-2"		49	50	51	52	53			
426.621.41	Vanne avec volant sans vidange			(15) 54	(20) 55	(25) 56	(32) 57	(40) 58	(50) 59	(65) 60
426.621.13	Vanne oblique à visser, avec purge, bronze			(1/2") 61	(3/4") 62	(1") 63	(5/4") 64	(1½") 65	(2") 66	(2½") 67
426.611.22	Réducteur de pression sans raccords JRG 1303			(15-1/2")) 68	(20-3/4")) 69	(25-1") 70	(32-5/4")) 71	(40-1½")) 72	(50-2") 73	(65-2½")) 74
426.611.26	Filtre fin 100 microns PN16 avec boîtier raccordement					(25-1") 75	(32-5/4")) 76	(40-1½")) 77	(50-2") 78	
426.622.11	Robinet de distribution sans raccord					(1") 79	(5/4") 80	(1½") 81	(2") 82	(2½") 83
426.217.32	Mamelon double 100 mm.		(3/8") 84	(1/2") 85	(3/4") 86	(1") 87	(5/4") 88	(1½") 89	(2") 90	(2½") 91
426.622.81	Bouchon					(1") 92	(5/4") 93	(1½") 94	(2") 95	(2½") 96
426.622.83	Pièce de réduction réduite s/½					(1") 97	(5/4") 98	(1½") 99	(2") 100	(2½") 101
426.217.21	Manchon réduit mâle-femelle		(3/8") 102	(1/2") 103	(3/4") 104	(1") 105	(5/4") 106	(1½") 107	(2") 108	(2½") 109
426.611.21	Soupape de sureté à membrane			(15-1/2")) 110	(20-3/4")) 111	(25-1") 112				
426.611.27	Filtre fin 90 microns PN16 sans raccords, rinçage inversé					(25-1") 113	(32-5/4")) 114	(40-1½")) 115	(50-2") 116	
426.622.12	Robinet bypass pour adoucisseur sans raccord					(1") 117	(5/4") 118	(1½") 119	(2") 120	
426.622.13	Nourrice de dist. 2 départs, groupe de sureté, racc. à sertir					(1") 121	(5/4") 122			
426.622.14	Nourrice de dist. 3 départs, réd. filtre, groupe de sureté, racc. à sertir					(1") 123	(5/4") 124			
426.622.15	Nourrice de dist. 3 départs, réd., groupe de sureté, racc. à sertir					(1") 125	(5/4") 126			
426.624.30	Compteur d'eau horizontal, temp. max. 30°C			(1/2") 127	(3/4") 128	(1") 129	(5/4") 130	(1½") 131	(2") 132	
426.624.21	Vanne oblique avec volant sans vidange à emboîter		(12) 133	(15) 134	(18) 135	(22) 136	(28) 137	(35) 138	(42) 139	(54) 140
426.655.18	Pose d'un compteur fourni par SI pour Gaz ou Eau			(1/2") 141	(3/4") 142	(1") 143	(5/4") 144	(1½") 145	(2") 146	(2½") 147
426.631.12	Robinet de vidange à croisillon		(1/4") 148	(3/8") 149	(1/2") 150					
426.631.15	Robinet de remplissage clapet + raccord				(1/2") 151					
426.217.16	Mamelon double a/écrou mâle		(3/8") 152	(1/2") 153	(3/4") 154	(1") 155	(5/4") 156	(1½") 157	(2") 158	(2½") 159

























[illegible]




























N° AMFIS	Désignation des articles		1	2	3	4	5	6	7	8
				15	18	22	28	35	42	54
426.261.11	Tuyau acier inox. 1:4401 à sertir			1	2	3	4	5	6	7
426.261.20	Coude à sertir 90°, inox, femelle			8	9	10	11	12	13	14
426.261.22	Coude à sertir 90°, inox, mâle-femelle			15	16	17	18	19	20	21
426.261.21	Coude à sertir 45°, inox, femelle			22	23	24	25	26	27	28
426.261.23	Coude à sertir 45°, inox, mâle-femelle			29	30	31	32	33	34	35
426.261.32	Té à sertir réduit, inox				36	37	38	39	40	41
426.261.33	Té à sertir, inox, mixte fileté femelle ½"			42	43	44	45	46	47	48
426.261.35	Té à sertir, inox, mixte fileté femelle ¾"				49	50	51	52	53	54
426.261.41	Manchon à sertir droit court, inox			55	56	57	58	59	60	61
426.261.42	Manchon à sertir coulissant long, inox			62	63	64	65	66	67	68
426.261.43	Réduction à sertir, inox, mâle-femelle				69	70	71	72	73	74
426.261.44	Raccord-union à joint plat, à sertir, inox mâle ½"-2"			75	76	77	78	79	80	81
426.261.45	Raccord-union à joint plat, à sertir, inox, fileté femelle ½"-2"			82	83	84	85	86	87	88
426.261.47	Raccord de transition à sertir, inox, fileté mâle ½"-2"			89	90	91	92	93	94	95
426.261.48	Raccord de transition à sertir, inox, fileté femelle ½"-2"			96	97	98	99	100	101	102
426.263.95	Vanne d'arrêt oblique à sertir Easy-Top sans vidange, bronze			103	104	105	106	107	108	109
426.261.95	Vanne oblique acier inox et clapet à sertir		(15) 110	(20) 111	(25) 112	(32) 113	(40) 114	(50) 115		
426.261.97	Vanne oblique avec purge inox et clapet à sertir		(15) 116	(20) 117	(25) 118	(32) 119	(40) 120	(50) 121		
426.263.96	Groupe de sûreté à sertir, clapets et soupape avec raccords			122	123	124				
426.263.98	Soupape de retenue à sertir, bronze			125	126	127	128	129	130	131
426.263.99	Soupape de retenue à sertir avec prise pour soupape de sûreté					132	133	134	135	
426.677.12	Plaque gravée-colorée dimensions: 100x50 mm		(1) 136	(2) 137	(3) 138	(4) 139	() 140			
426.671.35	Ecrou de rappel, embout à sertir			141	142	143	144	145	146	147
426.261.19	Compensateur axial à sertir, inox			148	149	150	151	152	153	154

N° AMFIS	Désignation des articles		1	2	3	4	5	6	7	8
			½ -15	½ -18	¾ -22	1"-28	1¼-35	1½-42	2"	
426.611.26	Filtre fin 100 microns PN16 avec boîtier raccordement					(25-1") 155	(32-5/4") 156	(40-1½") 157	(50-2") 158	
426.612.22	Garniture de sureté à visser soup. de retenue, soup. de sureté				(20-3/4") 159	(25-1") 160	(32-5/4") 161			
426.612.23	Garniture de raccordement HWV-HWU s/racc.vanne- idange clapet soupape				(20-3/4") 162					
426.612.27	Groupe de sureté s/racc., réd. soup. de retenue, soup. de sureté			(15-1/2") 163	(20-3/4") 164					
426.672.12	Manomètre avec robinet poussoir			(1/4") 165						
426.624.30	Compteur d'eau horizontal, temp. max. 30°C				(3/4") 166	(1") 167	(5/4") 168	(11/2") 169	170	
426.654.14	Robinet de régulation thermique sans raccord				(3/4") 171	(1") 172	(5/4") 173			
426.612.34	Clapet de retenue à volet à visser			(15-1/2") 174	(20-3/4") 175	(25-1") 176	(32-5/4") 177	(40-1½") 178	(50-2") 179	
426.612.33	Soupape de retenue à visser avec prise p/soup. de sécurité				(20-3/4") 180	(25-1") 181	(32-5/4") 182			
426.611.21	Soupape de sureté à membrane			(15-1/2") 183	(20-3/4") 184	(25-1") 185				
426.631.12	Robinet de vidange à croisillon		(1/4") 186	(3/8") 187						
426.631.17	Robinet de vidange avec cape				(1/2") 188	(3/4") 189	(1") 190			
426.631.15	Robinet de remplissage clapet + raccord				(1/2") 191					
426.633.11	Robinet de jardin à volant, chr., anti-retour, porte caoutchouc				(1/2") 192	(3/4") 193				
426.633.13	Robinet de jardin à clé sortante, chr., anti-retour, porte caoutchouc				(1/2") 194	(3/4") 195				
426.633.18	Robinet de jardin chromé, à clé sortante, hors gel <= 500				(1/2") 196					
426.821.15	Collier minifix avec isolation		(10) 197	(15) 198	(20) 199	(25) 200	(32) 201	(40) 202	(50) 203	(65) 204
426.822.13	Collier avec bride 2 trous polyfix avec caoutchouc		(10) 205	(15) 206	(20) 207	(25) 208	(32) 209	(40) 210	(50) 211	(65) 212
426.822.15	Collier avec bride 2 trous sur glissière, caoutchouc, polyfix		(10) 213	(15) 214	(20) 215	(25) 216	(32) 217	(40) 218	(50) 219	(65) 220
426.825.13	Collier point fixe avec bride à 4 trous, type 5.1 Pipex		(10) 221	(15) 222	(20) 223	(25) 224	(32) 225	(40) 226	(50) 227	(65) 228
426.825.16	Collier de guidage avec bride à 4 trous, type 6.1 Pipex		(10) 229	(15) 230	(20) 231	(25) 232	(32) 233	(40) 234	(50) 235	(65) 236
426.825.15	Collier de guidage sur glissière à bride, type 6.1 Pipex		(10) 237	(15) 238	(20) 239	(25) 240	(32) 241	(40) 242	(50) 243	(65) 244
426.831.12	Collier standard sur glissière long de 60 à 100 mm		(10) 245	(15) 246	(20) 247	(25) 248	(32) 249	(40) 250	(50) 251	(65) 252
426.841.12	Glissière mi-forte, type C (D) larg.=35mm, haut.=35mm		(Simple) 253	(Double) 254	(Inox) 255					
426.841.15	Support pour glissière murale simple et double, Pipex 3.50				(Inox) 256	(CK) 257	(C) 258	(CM) 259	(CP) 260	(CS) 261
426.841.16	Cheville HSA, y compris tige filetée, plaquette "C" et écrous		(Simple) 262		(Inox) 263					
426.841.23	Tiges filetées d'une longueur de 2m, Pipex n° 4.20		(M6) 264	(M8) 265	(M10) 266	(M12) 267		(M16 (½"))		(M20 (1"))
426.841.28	Vis à double filetage Pipex n°4.26 long. 50 à 160mm		(M6) 270	(M8) 271	(M10) 272					
426.841.21	Ecrous promatisés, 6 pans Pipex n°4.17		(M6) 273	(M8) 274	(M10) 275	(M12) 276		(M16 (½"))		(M20 (1"))
426.841.20	Vis+écrous+profil CK/C/CM Pipex n° 4.11, long. 16mm		(M6) 279	(M8) 280	(M10) 281					
























[illegible]





























N° AMFIS	Désignation des articles		1	2	3	4	5	6	7	8
			½ -15	½ -18	¾ -22	1"-28	1¼-35	1½-42	2"	
426.612.22	Garniture de sureté à visser soup. de retenue, soup. de sureté				(20-3/4") 131	(25-1") 132	(32-5/4") 133			
426.612.23	Garniture de raccordement HWV-HWU s/racc.vanne- idange clapet soupape				(20-3/4") 134					
426.612.27	Groupe de sureté s/racc., réd. soup. de retenue, soup. de sureté			(15-1/2") 135	(20-3/4") 136					
426.672.12	Manomètre avec robinet poussoir			(1/4") 137						
426.624.30	Compteur d'eau horizontal, temp. max. 30°C			(1/2") 138	(3/4") 139	(1") 140	(5/4") 141	(11/2") 142	143	
426.654.14	Robinet de régulation thermique sans raccord				(3/4") 144	(1") 145	(5/4") 146			
426.612.34	Clapet de retenue à volet à visser			(15-1/2") 147	(20-3/4") 148	(25-1") 149	(32-5/4") 150	(40-1½") 151	(50-2") 152	
426.612.33	Soupape de retenue à visser avec prise p/soup. de sécurité				(20-3/4") 153	(25-1") 154	(32-5/4") 155			
426.611.21	Soupape de sureté à membrane			(15-1/2") 156	(20-3/4") 157	(25-1") 158				
426.631.12	Robinet de vidange à croisillon		(1/4") 159	(3/8") 160	(1/2") 161					
426.631.17	Robinet de vidange avec cape				(1/2") 162	(3/4") 163	(1") 164			
426.631.15	Robinet de remplissage clapet + raccord				(1/2") 165					
426.633.11	Robinet de jardin à volant, chr., anti-retour, porte caoutchouc				(1/2") 166	(3/4") 167	(1") 168			
426.633.13	Robinet de jardin à clé sortante, chr., anti-retour, porte caoutchouc				(1/2") 169	(3/4") 170				
426.633.18	Robinet de jardin chromé, à clé sortante, hors gel <= 500				(1/2") 171					
426.821.15	Collier minifix avec isolation		(10) 172	(15) 173	(20) 174	(25) 175	(32) 176	(40) 177	(50) 178	(65) 179
426.822.13	Collier avec bride 2 trous polyfix avec caoutchouc		(10) 180	(15) 181	(20) 182	(25) 183	(32) 184	(40) 185	(50) 186	(65) 187
426.822.15	Collier avec bride 2 trous sur glissière, caoutchouc, polyfix		(10) 188	(15) 189	(20) 190	(25) 191	(32) 192	(40) 193	(50) 194	(65) 195
426.825.13	Collier point fixe avec bride à 4 trous, type 5.1 Pipex		(10) 196	(15) 197	(20) 198	(25) 199	(32) 200	(40) 201	(50) 202	(65) 203
426.825.16	Collier de guidage avec bride à 4 trous, type 6.1 Pipex		(10) 204	(15) 205	(20) 206	(25) 207	(32) 208	(40) 209	(50) 210	(65) 211
426.825.15	Collier de guidage sur glissière à bride, type 6.1 Pipex		(10) 212	(15) 213	(20) 214	(25) 215	(32) 216	(40) 217	(50) 218	(65) 219
426.831.12	Collier standard sur glissière long de 60 à 100 mm		(10) 220	(15) 221	(20) 222	(25) 223	(32) 224	(40) 225	(50) 226	(65) 227
426.841.12	Glissière mi-forte, type C (D) larg.=35mm, haut.=35mm		(Simple) 228	(Double) 229	(Inox) 230					
426.841.15	Support pour glissière murale simple et double, Pipex 3.50				(Inox) 231	(CK) 232	(C) 233	(CM) 234	(CP) 235	(CS) 236
426.841.16	Cheville HSA, y compris tige filetée, plaquette "C" et écrous		(Simple) 237		(Inox) 238					
426.841.23	Tiges filetées d'une longueur de 2m, Pipex n° 4.20		(M6) 239	(M8) 240	(M10) 241	(M12) 242	(M14) 243	(M16 (½"))		(M20 (1"))

N° AMFIS	Désignation des articles		1	2	3	4	5	6	7	8
			16	20	25	32	40	50	63	75
426.421.13	Tuyau PB nu droit en barre de 5.8 m.		1	2	3	4	5	6	7	8
426.422.21	Equerre 90° avec emboitures		9	10	11	12	13	14	15	16
426.422.22	Coude 90° bout mâle et emboitures		17	18	19	20	21	22	23	
426.422.23	Coude 45° avec emboitures		24	25	26	27	28	29	30	31
426.422.24	Coude 45° bout mâle et emboitures		32	33	34	35	36	37	38	
426.442.21	Coude 90° égal avec emboitements		39	40	41	42	43	44	45	46
426.442.20	Coude 90°, manchon-bout mâle		47	48	49	50	51	52	53	
426.442.23	Coude 45° égal avec emboitements		54	55	56	57	58	59	60	61
426.422.27	Té 90° égal avec emboitures		62	63	64	65	66	67	68	69
426.422.28	Té 90° réduit avec emboitures			70	71	72	73	74	75	
426.442.27	Té 90° égal avec emboitements		76	77	78	79	80	81	82	83
426.442.28	Té 90° déduit avec emboitements			84	85	86	87	88	89	
426.422.25	Manchon égal avec emboitures		90	91	92	93	94	95	96	97
426.422.26	Réduction à tubulure et emboitures			98	99	100	101	102	103	104
426.442.25	Manchon égal avec emboitements		105	106	107	108	109	110	111	112
426.442.26	Réduction avec emboitement réd.			113	114	115	116	117	118	119
426.422.43	Union à joint plat avec emboitures		120	121	122	123	124	125	126	
426.422.44	Union à embout mâle et emboiture		127	128	129	130	131	132	133	
426.422.45	Union embout femelle et emboitures		134	135	136	137	138	139	140	
426.442.31	Manchon-adapteur avec emboitement		141	142	143	144	145	146	147	
426.481.10	Vanne d'arrêt avec volant			148	149	150	151	152	153	
426.481.11	Vanne d'arrêt avec volant, prise 1/4" pour vidange			154	155	156	157	158	159	
426.481.20	Vanne d'arrêt avec volant			160	161	162	163	164	165	
426.481.21	Vanne d'arrêt avec volant, prise 1/4" pour vidange			166	167	168	169	170	171	

N° AMFIS	Désignation des articles		1	2	3	4	5	6	7	8
			16	20	25	32	40	50	63	75
426.677.12	Plaque gravée-colorée dimensions: 100x50 mm		(1) 172	(2) 173	(3) 174	(4) 175				
426.656.11	Compensateur de dilatation fileté mâle			(½ -18) 176	(¾ -22) 177	(1"-28) 178	(1¼-35) 179	(1½-42) 180	(2") 181	
426.611.26	Filtre fin 100 microns PN16 avec boîtier raccordement					(25-1") 182	(32-5/4") 183	(40-1½") 184	(50-2") 185	
426.612.22	Garniture de sureté à visser soup. de retenue, soup. de sureté				(20-3/4") 186	(25-1") 187	(32-5/4") 188			
426.612.23	Garniture de raccordement HWV-HWU s/racc.vanne- idange clapet soupape				(20-3/4") 189					
426.612.27	Groupe de sureté s/racc., réd. soup. de retenue, soup. de sureté			(15-1/2") 190	(20-3/4") 191					
426.672.12	Manomètre avec robinet poussoir			(1/4") 192						
426.624.30	Compteur d'eau horizontal, temp. max. 30°C			(1/2") 193	(3/4") 194	(1") 195	(5/4") 196	(11/2") 197	(2") 198	
426.654.14	Robinet de régulation thermique sans raccord				(3/4") 199	(1") 200	(5/4") 201			
426.612.34	Clapet de retenue à volet à visser			(15-1/2") 202	(20-3/4") 203	(25-1") 204	(32-5/4") 205	(40-1½")) 206	(50-2") 207	
426.612.33	Soupape de retenue à visser avec prise p/soup. de sécurité				(20-3/4") 208	(25-1") 209	(32-5/4") 210			
426.611.21	Soupape de sureté à membrane			(15-1/2") 211	(20-3/4") 212	(25-1") 213				
426.631.12	Robinet de vidange à croisillon		(1/4") 214	(3/8") 215	(1/2") 216					
426.631.17	Robinet de vidange avec cape				(1/2") 217	(3/4") 218	(1") 219			
426.631.15	Robinet de remplissage clapet + raccord				(1/2") 220					
426.633.11	Robinet de jardin à volant, chr., anti-retour, porte caoutchouc				(1/2") 221	(3/4") 222	(1") 223			
426.633.13	Robinet de jardin à clé sortante, chr., anti-retour, porte caoutchouc				(1/2") 224	(3/4") 225				
426.633.18	Robinet de jardin chromé, à clé sortante, hors gel <= 500				(1/2") 226					
426.821.15	Collier minifix avec isolation		(10) 227	(15) 228	(20) 229	(25) 230	(32) 231	(40) 232	(50) 233	(65) 234
426.822.13	Collier avec bride 2 trous polyfix avec caoutchouc		(10) 235	(15) 236	(20) 237	(25) 238	(32) 239	(40) 240	(50) 241	(65) 242
426.822.15	Collier avec bride 2 trous sur glissière, caoutchouc, polyfix		(10) 243	(15) 244	(20) 245	(25) 246	(32) 247	(40) 248	(50) 249	(65) 250
426.825.13	Collier point fixe avec bride à 4 trous, type 5.1 Pipex		(10) 251	(15) 252	(20) 253	(25) 254	(32) 255	(40) 256	(50) 257	(65) 258
426.825.16	Collier de guidage avec bride à 4 trous, type 6.1 Pipex		(10) 259	(15) 260	(20) 261	(25) 262	(32) 263	(40) 264	(50) 265	(65) 266
426.825.15	Collier de guidage sur glissière à bride, type 6.1 Pipex		(10) 267	(15) 268	(20) 269	(25) 270	(32) 271	(40) 272	(50) 273	(65) 274
426.831.12	Collier standard sur glissière long de 60 à 100 mm		(10) 275	(15) 276	(20) 277	(25) 278	(32) 279	(40) 280	(50) 281	(65) 282
426.827.13	Gouttière en longueur de 3 m zinguée et laquée noir			(15) 283	(20) 284	(25) 285	(32) 286	(40) 287	(50) 288	(65) 289
426.827.15	Fixation de gouttière matière synthétique			(15) 290	(20) 291	(25) 292	(32) 293	(40) 294	(50) 295	(65) 296

[illegible]

N° AMFIS	Désignation des articles		1	2	3	4	5	6	7	8
			15	20	25	32	40	50	63	75
426.251.13	Tuyau composite en barres		1	2	3	4	5	6	7	
426.251.17	Supplément pour cintrage de tuyau		8	9	10	11	12	13		
426.251.23	Coude 90° à sertir		14	15	16	17	18	19	20	
426.251.22	Coude 45° à sertir				21	22	23	24	25	
426.251.31	Té égal à sertir		26	27	28	29	30	31	32	
426.251.32	Té réduit à sertir			33	34	35	36	37	38	
426.251.33	Té à sertir, fileté femelle 1/2"-2"			39	40	41	42	43		
426.251.51	Manchon égal à sertir		44	45	46	47	48	49	50	
426.251.52	Manchon long à sertir		51	52	53	54	55	56		
426.251.41	Réduction à sertir			57	58	59	60	61	62	
426.251.53	Raccord-union à sertir		63	64	65	66	67			
426.251.50	Raccord mobile à sertir, fileté mâle ou femelle		68	69	70	71	72	73		
426.251.21	Coude 90° à sertir, avec filetage mâle 1/2"-2"		74	75	76	77	78	79		
426.251.20	Coude 90° à sertir, avec filetage femelle 1/2"-2"		80	81	82	83				
426.251.57	Raccord à sertir, avec filetage mâle 1/2"-2"		84	85	86	87	88	89	90	
426.251.58	Raccord à sertir, avec filetage femelle 1/2"-2"		91	92	93	94	95			
426.621.41	Vanne avec volant sans vidange			(15) 96	(20) 97	(25) 98	(32) 99	(40) 100	(50) 101	
426.621.43	Vanne avec volant avec vidange			(15) 102	(20) 103	(25) 104	(32) 105	(40) 106	(50) 107	
426.671.12	Plaque gravée-colorée dimensions: 100x50 mm		(1) 108	(2) 109	(3) 110	(4) 111				
426.671.41	Ecrou de serrage de 11/4 à 2" embout "ISO"			(16) 112		(20) 113	(26) 114	(32) 115	(40) 116	(50) 117
426.671.43	Ecrou de serrage de 3/4 à 1 1/2 "CEN"			(16) 118		(20) 119	(26) 120	(32) 121	(40) 122	(50) 123
426.656.11	Compensateur de dilatation fileté mâle			(1/2 -18) 124	(3/4 -22) 125	(1"-28) 126	(1 1/4-35) 127	(1 1/2-42) 128	(2") 129	
426.611.26	Filtre fin 100 microns PN16 avec boîtier raccordement					(25-1") 130	(32-5/4") 131	(40-1 1/2") 132	(50-2") 133	

N° AMFIS	Désignation des articles		1	2	3	4	5	6	7	8
			½ -15	½ -18	¾ -22	1"-28	1¼-35	1½-42	2"	
426.612.22	Garniture de sureté à visser soup. de retenue, soup. de sureté				(20-3/4") 134	(25-1") 135	(32-5/4") 136			
426.612.23	Garniture de raccordement HWV-HWU s/racc.vanne- idange clapet soupape				(20-3/4") 137					
426.612.27	Groupe de sureté s/racc., réd. soup. de retenue, soup. de sureté			(15-1/2") 138	(20-3/4") 139					
426.672.12	Manomètre avec robinet poussoir			(1/4") 140						
426.624.30	Compteur d'eau horizontal, temp. max. 30°C			(1/2") 141	(3/4") 142	(1") 143	(5/4") 144	(11/2") 145	146	
426.654.14	Robinet de régulation thermique sans raccord				(3/4") 147	(1") 148	(5/4") 149			
426.612.34	Clapet de retenue à volet à visser			(15-1/2") 150	(20-3/4") 151	(25-1") 152	(32-5/4") 153	(40-1½") 154	(50-2") 155	
426.612.33	Soupape de retenue à visser avec prise p/soup. de sécurité				(20-3/4") 156	(25-1") 157	(32-5/4") 158			
426.611.21	Soupape de sureté à membrane			(15-1/2") 159	(20-3/4") 160	(25-1") 161				
426.631.12	Robinet de vidange à croisillon		(1/4") 162	(3/8") 163	(1/2") 164					
426.631.17	Robinet de vidange avec cape				(1/2") 165	(3/4") 166	(1") 167			
426.631.15	Robinet de remplissage clapet + raccord				(1/2") 168					
426.633.11	Robinet de jardin à volant, chr., anti-retour, porte caoutchouc				(1/2") 169	(3/4") 170	(1") 171			
426.633.13	Robinet de jardin à clé sortante, chr., anti-retour, porte caoutchouc				(1/2") 172	(3/4") 173				
426.633.18	Robinet de jardin chromé, à clé sortante, hors gel <= 500				(1/2") 174					
426.821.15	Collier minifix avec isolation		(10) 175	(15) 176	(20) 177	(25) 178	(32) 179	(40) 180	(50) 181	(65) 182
426.822.13	Collier avec bride 2 trous polyfix avec caoutchouc		(10) 183	(15) 184	(20) 185	(25) 186	(32) 187	(40) 188	(50) 189	(65) 190
426.822.15	Collier avec bride 2 trous sur glissière, caoutchouc, polyfix		(10) 191	(15) 192	(20) 193	(25) 194	(32) 195	(40) 196	(50) 197	(65) 198
426.825.13	Collier point fixe avec bride à 4 trous, type 5.1 Pipex		(10) 199	(15) 200	(20) 201	(25) 202	(32) 203	(40) 204	(50) 205	(65) 206
426.825.16	Collier de guidage avec bride à 4 trous, type 6.1 Pipex		(10) 207	(15) 208	(20) 209	(25) 210	(32) 211	(40) 212	(50) 213	(65) 214
426.825.15	Collier de guidage sur glissière à bride, type 6.1 Pipex		(10) 215	(15) 216	(20) 217	(25) 218	(32) 219	(40) 220	(50) 221	(65) 222
426.831.12	Collier standard sur glissière long de 60 à 100 mm		(10) 223	(15) 224	(20) 225	(25) 226	(32) 227	(40) 228	(50) 229	(65) 230
426.827.13	Gouttière en longueur de 3 m zinguée et laquée noir			(15) 231	(20) 232	(25) 233	(32) 234	(40) 235	(50) 236	(65) 237
426.827.15	Fixation de gouttière matière synthétique			(15) 238	(20) 239	(25) 240	(32) 241	(40) 242	(50) 243	(65) 244
426.841.12	Glissière mi-forte, type C (D) larg.=35mm, haut.=35mm		(Simple) 245	(Double) 246	(Inox) 247					
426.841.15	Support pour glissière murale simple et double, Pipex 3.50				(Inox) 248	(CK) 249	(C) 250	(CM) 251	(CP) 252	(CS) 253
426.841.16	Cheville HSA, y compris tige filetée, plaquette "C" et écrous		(Simple) 254		(Inox) 255					
426.841.23	Tiges filetées d'une longueur de 2m, Pipex n° 4.20		(M6) 256	(M8) 257	(M10) 258	(M12) 259	(M14) 260	(M16 (½"))		(M20 (1"))
426.841.28	Vis à double filetage Pipex n°4.26 long. 50 à 160mm		(M6) 263	(M8) 264	(M10) 265					

[illegible]

Raccordements aux appareils

























Guide Pratique 2024

[illegible]





























Raccordements aux appareils






















Guide Pratique 2024

[illegible]





























N° AMFIS	Désignation des articles		1	2	3	4	5	6	7	8
				15	18	22	28	35	42	54
426.263.11	Tuyau acier inox optipress 1:4401			1	2	3	4	5	6	7
426.263.12	Tuyau acier inox optipress 1:4521			8	9	10	11	12	13	14
426.263.14	Tuyau cintré de 15° à 90°			15	16	17	18	19	20	21
426.263.15	Tuyau coudé dos d'âne			22	23	24	25			
426.263.16	Tuyau coudé d'évitement			26	27	28	29			
426.263.17	Supplément pour cintrage de tuyau			30	31	32	33	34	35	36
426.263.24	Coude à sertir à 90° mixte, bronze, fileté mâle ½"-2"			37	38	39	40	41	42	43
426.263.25	Equerre à sertir à 90°, bronze, fileté femelle ½"-2"			44	45	46	47	48	49	50
426.263.26	Equerre-applique courte à sertir ½"-3/4, bronze, femelle			51	52	53				
426.263.27	Equerre-applique longue à sertir ½"-3/4, bronze, femelle			54	55	56				
426.263.28	Equerre-applique support écarteur à sertir ½"-¾", bronze, femelle			57	58	59				
426.263.33	Té mixte à sertir, bronze, fileté ½"-¾ femelle			60	61	62	63	64	65	66
426.263.34	Té mixte à sertir, bronze, avec filet ¾"-1¼" mâle				67	68	69	70	71	72
426.263.37	Té-applique à sertir ½" femelle, bronze, avec écarteur				73	74				
426.263.42	Réduction à sertir, bronze, mâle-femelle				75	76	77	78	79	80
426.263.51	Pièce de transition à sertir, Bz, fileté mâle ½"-2"			81	82	83	84	85	86	87
426.263.52	Pièce de transition à sertir, bronze, fileté femelle ½"-2"			88	89	90	91	92	93	94
426.263.95	Vanne d'arrêt oblique à sertir Easy-Top sans vidange, bronze			95	96	97	98	99	100	101
426.263.97	Vanne d'arrêt oblique à sertir Easy-Top avec vidange, bronze			102	103	104	105	106	107	108
426.263.93	Vanne d'arrêt à murer à sertir avec calotte, bronze			109	110	111				
426.263.96	Groupe de sûreté à sertir, clapets et soupape avec raccords			112	113	114				
426.263.05	Set à encastrer à sertir pour compteur à capsule Koax, bronze					115				
426.263.06	Compteur à capsule Koax jusqu'à 90°					116				
426.624.32	Compteur d'eau unijet temp. max. 90°			(1/2") 117	(3/4") 118					



























[illegible]

N° AMFIS	Désignation des articles		1	2	3	4	5	6	7	8
			16	20	25	32	40	50	63	75
426.321.11	Tuyau PB nu en torche		1	2	3					
426.321.12	Tuyau PB et gaine en torche		4	5	6					
426.321.13	Douille pour gaine rouge ou vert		7	8						
426.321.17	Supplément pour cintrage de tuyau		9	10	11	12	13			
426.321.18	Gaine de protection ondulée torche		14	15						
426.321.19	Fraisage d'entaille dans maçonnerie		16	17	18	19	20			
426.322.11	Raccord avec boîtier simple 40mm. ½"		21	22						
426.322.12	Raccord avec boîtier simple 40mm. ¾"			23						
426.322.14	Raccord avec boîtier double 40mm. ½"		24	25						
426.322.15	Raccord avec boîtier double ½" réd. 3002			26						
426.322.21	Equerre avec bride murale 40mm ½"		27	28						
426.322.22	Plaque isolante pour raccord à bride		29	30						
426.322.23	Equerre pour réservoir de chasse ½"		31							
426.322.24	Raccord double pour chasse d'eau encastrée		32							
426.362.131	Plaque de fixation 1 boîte		33							
426.362.132	Gabarit de fixation boîte 2 départs			34						
426.362.135	Patte de fixation Vis incluse						35			
426.422.21	Equerre 90° avec emboîtures		36	37	38	39	40	41	42	43
426.422.22	Coude 90° bout mâle et emboîtures		44	45	46	47	48	49	50	
426.422.23	Coude 45° avec emboîtures		51	52	53	54	55	56	57	58
426.422.24	Coude 45° bout mâle et emboîtures		59	60	61	62	63	64	65	
426.422.27	Té 90° égal avec emboîtures		66	67	68	69	70	71	72	73
426.422.28	Té 90° réduit avec emboîtures			74	75	76	77	78	79	
426.442.20	Coude 90°, manchon-bout mâle		80	81	82	83	84	85	86	
426.442.21	Coude 90° égal avec emboîtements		87	88	89	90	91	92	93	94
426.442.23	Coude 45° égal avec emboîtements		95	96	97	98	99	100	101	102
426.442.25	Manchon égal avec emboîtements		103	104	105	106	107	108	109	110
426.442.26	Réduction avec emboîtement réd.			111	112	113	114	115	116	117

N° AMFIS	Désignation des articles		1	2	3	4	5	6	7	8
			16	20	25	32	40	50	63	75
426.442.31	Manchon-adapteur avec emboîtement		118	119	120	121	122	123	124	
426.442.38	Cape-bouchon femelle avec emboîture		125	126	127	128	129	130	131	
426.442.27	Té 90° égal avec emboîtements		132	133	134	135	136	137	138	139
426.442.28	Té 90° déduit avec emboîtements			140	141	142	143	144	145	
426.322.25	Coude et courbe 90° à serrage		146	147						
426.322.26	Manchon-union			148						
426.322.27	Té égal et réduit		149	150	151					
426.322.28	Té intermédiaire départ: ½" ou ¾"		152	153	154					
426.322.51	Pièce de transmission avec filetage mâle ou femelle ½"		155	156						
426.322.52	Pièce de transmission avec filetage mâle ou femelle ¾"		157	158	159					
426.481.10	Vanne d'arrêt avec volant			160	161	162	163	164	165	
426.481.11	Vanne d'arrêt avec volant, prise 1/4" pour vidange			166	167	168	169	170	171	
426.481.13	Vanne d'arrêt encastrée avec rosace			172	173	174				
426.481.20	Vanne d'arrêt avec volant			175	176	177	178	179	180	
426.481.21	Vanne d'arrêt avec volant, prise 1/4" pour vidange			181	182	183	184	185	186	
426.481.23	Vanne d'arrêt encastrée avec rosace			187	188	189				
426.481.24	Support pour vanne PB sans vidange				190					
426.263.05	Set à encastrer à sertir pour compteur à capsule Koax, bronze					(22) 191				
426.263.06	Compteur à capsule Koax jusqu'à 90°					(22) 192				
426.624.21	Vanne oblique avec volant sans vidange à emboîter		(12) 193	(15) 194	(18) 195	(22) 196	(28) 197	(35) 198	(42) 199	(54) 200
426.422.34	Distributeur Ø 25 mm départ: 16 mm		(1) 201	(2) 202	(3) 203	(4) 204				

[illegible]

N° AMFIS	Désignation des articles		1	2	3	4	5	6	7	8
			16	20	25	32	40	50	63	75
426.321.12	Tuyau PB et gaine en torche		1	2	3					
426.421.13	Tuyau PB nu droit en barre de 5.8 m.		4	5	6	7	8	9	10	11
426.321.11	Tuyau PB nu en torche		12	13	14					
426.422.21	Equerre 90° avec emboitures		15	16	17	18	19	20	21	22
426.422.22	Coude 90° bout mâle et emboitures		23	24	25	26	27	28	29	
426.422.23	Coude 45° avec emboitures		30	31	32	33	34	35	36	37
426.422.24	Coude 45° bout mâle et emboitures		38	39	40	41	42	43	44	
426.422.27	Té 90° égal avec emboitures		45	46	47	48	49	50	51	52
426.422.28	Té 90° réduit avec emboitures			53	54	55	56	57	58	
426.442.20	Coude 90°, manchon-bout mâle		59	60	61	62	63	64	65	
426.442.21	Coude 90° égal avec emboitements		66	67	68	69	70	71	72	73
426.442.25	Manchon égal avec emboitements		74	75	76	77	78	79	80	81
426.442.26	Réduction avec emboitement réd.			82	83	84	85	86	87	88
426.442.31	Manchon-adaptateur avec emboitement		89	90	91	92	93	94	95	
426.442.38	Cape-bouchon femelle avec emboiture		96	97	98	99	100	101	102	
426.442.27	Té 90° égal avec emboitements		103	104	105	106	107	108	109	110
426.442.28	Té 90° déduit avec emboitements			111	112	113	114	115	116	
426.365.13	Douille pour tube rouge ou verte			(16) 117	(20) 118					
426.365.14	Fraisage d'entaille dans maçonnerie			(16) 119	(20) 120	(25) 121	() 122			
426.365.21	Boîtier de raccord simple ½" + adaptateur			(16) 123	(20) 124					
426.365.22	Boîtier de raccord double ½" + adaptateur			(16) 125	(20) 126					
426.365.23	Equerre à bride ½" 44 mm simple + adaptateur			(16) 127	(20) 128					
426.365.24	Equerre à bride ¾" 44 mm simple + adaptateur			(16) 129	(20) 130					
426.365.26	Equerre à bride ½" 44 mm double + adaptateur			(16) 131	(20) 132					
426.365.28	Equerre pour réservoir de chasse + adaptateur			(16) 133	(20) 134					
426.365.63	Gabarit plat pour raccord de robinetterie 1 départ			(16) 135	(20) 136					
426.365.64	Gabarit plat pour raccord de robinetterie 2 départs			(16) 137	(20) 138					
426.365.66	Support pour sortie d'écoulement			(16) 139	(20) 140					
426.365.31	Coude 90° avec adaptateur			(16) 141	(20) 142	(25) 143				

N° AMFIS	Désignation des articles		1	2	3	4	5	6	7	8
			16	20	25	32	40	50	63	3/4-1"
426.365.35	Manchon avec adaptateur			(16) 144	(20) 145	(25) 146				
426.365.33	Té égal avec adaptateur			(16) 147	(20) 148	(25) 149				
426.365.34	Té réduit avec adaptateur				(20) 150	(25) 151				
426.365.41	Pièce intermédiaire à filetage mâle ou femelle 1/2" + adaptateur			(16) 152	(20) 153					
426.365.42	Pièce intermédiaire à filetage mâle ou femelle 3/4" + adaptateur			(16) 154	(20) 155	(25) 156				
426.365.45	Coude intermédiaire à filetage mâle 1/2" + adaptateur			(16) 157	(20) 158					
426.365.46	Coude intermédiaire à filetage mâle 3/4" + adaptateur			(16) 159	(20) 160	(25) 161				
426.365.49	Té intermédiaire à filetage femelle 1/2"-3/4" + adaptateur			(16) 162	(20) 163					
426.365.51	Distributeur à départ variable 16 ou 20 sans adaptateur			(2) 164	(3) 165	(4) 166				
426.365.52	Bouchon femelle								(3/4") 167	
426.365.53	Bouchon femelle long pour distributeur								(3/4") 168	
426.365.54	Bouchon mâle								(3/4") 169	
426.365.55	Bouchon mâle long pour distributeur								(3/4") 170	
426.365.77	Support collier pour distributeur			(16) 171	(20) 172					
426.481.10	Vanne d'arrêt avec volant			173	174	175	176	177	178	
426.481.11	Vanne d'arrêt avec volant, prise 1/4" pour vidange			179	180	181	182	183	184	
426.481.13	Vanne d'arrêt encastrée avec rosace			185	186	187				
426.481.20	Vanne d'arrêt avec volant			188	189	190	191	192	193	
426.481.21	Vanne d'arrêt avec volant, prise 1/4" pour vidange			194	195	196	197	198	199	
426.481.23	Vanne d'arrêt encastrée avec rosace			200	201	202				
426.481.24	Support pour vanne PB sans vidange				203					
426.263.05	Set à encastrer à sertir pour compteur à capsule Koax, bronze					(22) 204				
426.263.06	Compteur à capsule Koax jusqu'à 90°					(22) 205				
426.365.81	Coffret à encastrer pour distributeur				(700) 206	(800) 207				
426.365.83	Cadre de révision avec porte			(500) 208	(700) 209	(800) 210				
426.851.17	Fixation ciment		(10) 211	(15) 212	(20) 213	(25) 214	(32) 215	(40) 216	(50) 217	(65) 218
























[illegible]































Raccordements aux appareils























[illegible]

[illegible]




























[illegible]

N° AMFIS	Désignation des articles		1	2	3	4	5	6	7	8
			1	2	3	4	5	6	3/4"	1"
426.370.51	Distributeur droit ¾" - DN 20 métal		131	132	133	134	135			
426.370.52	Distributeur droit 1" - DN 25 métal		136	137	138	139	140			
426.370.53	Mamelon double pour distributeur								141	142
426.370.54	Mamelon réduit pour distributeur								143	144
426.370.55	Cape prolongée pour distributeur								145	146
426.370.56	Té Optiflex pour distributeur									147
426.370.57	Té Optiflex coudé pour distributeur								148	
426.371.135	Support-collier pour distributeur						(40) 149			
426.371.21	Coffret à encastrer avec support		(700/40 0) 150	(700/60 0) 151	(700/75 0) 152	(700/90 0) 153				
426.371.25	Serrure à clé						() 154			
426.371.10	Bride simple en métal		(16) 155	(20) 156	(25) 157					
426.371.111	Bride double en métal à 8 pièces		(16) 158							
426.371.16	Appui pour remontée de tuyau hors dalle		(16) 159	(20) 160	(25) 161					
426.371.121	Support de tuyaux sur coffrage pour 2 tubes		(16) 162							
426.371.122	Traversée de coffrage pour 3 tubes			(20) 163						
426.371.124	Passe coffrage pour 1 tube					(32) 164				
426.371.132	Gabarit de fixation boîte 2 départs			(20) 165						
426.371.17	Plot gabarit 3 tubes		(16) 166	(20) 167						
426.371.18	Cape de fermeture pour plot gabarit			(20) 168						
426.371.19	Manchon d'adaptation tuyau 16 pour plot gabarit		(16) 169							
426.371.131	Plaque de fixation 1 boîte		(16) 170							
426.371.132	Gabarit de fixation boîte 2 départs			(20) 171						
426.371.133	Barette Optiflex 80/120/153				(25) 172					

N° AMFIS	Désignation des articles		1	2	3	4	5	6	7	8
			16	20	25	32	40	50	63	75
426.375.12	Tuyau Pe Sanipex en torche avec gaine		1	2	3					
426.375.11	Tuyau Pe Sanipex en torche		4	5	6	7				
426.375.13	Douille de protection rouge ou bleu		8	9						
426.375.14	Manchon pour gaine de protection		10	11						
426.375.17	Supplément pour cintrage de tuyau		12	13	14	15	16			
426.375.18	Gaine de protection ondulée torche		17	18	19	20				
426.375.19	Fraisage d'entaille dans maçonnerie		21	22	23	24	25			
426.375.21	Raccord avec boîtier simple ½"		26	27						
426.375.22	Raccord avec boîtier simple ¾"			28						
426.375.23	Raccord avec boîtier double ½"		29	30						
426.375.24	Raccord avec boîtier triple ½"		31	32						
426.375.25	Raccord avec boîtier simple à 45° ½"		33	34						
426.375.26	Raccord avec boîtier simple à 45° ¾"		35	36						
426.375.30	Equerre avec bride murale ½"		37	38						
426.375.31	Equerre avec bride double ½"		39	40						
426.375.32	Equerre pour réservoir de chasse double ½"		41							
426.375.33	Equerre avec bride simple murale pour WC ½"		42							
426.375.34	Coude 90° à serrage		43	44	45	46				
426.375.35	Manchon-union		47	48	49	50				
426.375.36	Té égal et réduit		51	52	53	54				
426.375.37	Té intermédiaire départ ¾"			55	56	57				
426.375.40	Pièce de transition int. avec filet ½"		58	59						
426.375.41	Pièce de transition int. avec filet ¾"		60	61	62	63				
426.375.42	Pièce de transition mâle ½"-¾"		64	65	66	67				
426.375.43	Pièce de transition mâle à braser		68	69	70	71				
426.375.44	Pièce de transition mâle à écrou		72	73	74	75				
426.375.651	Vanne d'arrêt pour distributeur ¾"		76							
426.371.158	Vanne droite à sertir Ø 22-¾"									(3/4-1") 77
426.621.13	Vanne oblique à visser, avec purge, bronze			(1/2") 78	(3/4") 79	(1") 80	(5/4") 81	(1½") 82	(2") 83	(2½") 84
426.375.652	Vanne à encastrer à 4 départ			85						































N° AMFIS	Désignation des articles		1	2	3	4	5	6	7	8
				15	18	22	28	35	42	54
426.263.93	Vanne d'arrêt à murer à sertir avec calotte, bronze			(15) 86	(18) 87	(22) 88				
426.263.95	Vanne d'arrêt oblique à sertir Easy-Top sans vidange, bronze			89	90	91	92	93	94	95
426.263.97	Vanne d'arrêt oblique à sertir Easy-Top avec vidange, bronze			96	97	98	99	100	101	102
426.263.91	Vanne d'arrêt droite à sertir Easy-Top sans vidange, bronze			103	104	105	106	107	108	109
426.263.05	Set à encastrer à sertir pour compteur à capsule Koax, bronze					110				
426.263.06	Compteur à capsule Koax jusqu'à 90°					111				
426.624.21	Vanne oblique avec volant sans vidange à emboîter		(12) 112	113	114	115	116	117	118	119
426.375.50	Distributeur droit Ø 16 métal		(1) 120	(2) 121	(3) 122	(4) 123	(5) 124			
426.375.51	Distributeur droit Ø 20 métal		(1) 125	(2) 126	(3) 127					
426.375.52	Bouchon mâle pour distributeur								(3/4) 128	
426.375.55	Pièce intermédiaire pour distributeur								(3/4) 129	(1") 130
426.375.53	Cape femelle pour distributeur								(3/4) 131	(1") 132
426.375.54	Cape mâle pour distributeur								(3/4) 133	(1") 134
426.375.644	Support pour écoulement					(32) 135				
426.375.645	Support-collier pour distributeur						(40) 136			
426.375.70	Coffret à encastrer pour distributeur			(500) 137	(700) 138	(800) 139				
426.375.71	Cadre de révision avec porte			(500) 140	(700) 141	(800) 142				
426.375.721	Loquet rotatif avec clé		143							
426.375.641	Plaque de fixation 1 boîte		(16) 144							
426.373.10	Bride simple en métal		(16) 145	(20) 146	(25) 147					
426.373.11	Bride 8 x Ø 16 métal		(16) 148							
426.375.642	Plaque de fixation boîte 2 départs			(20) 149						

[illegible]

N° AMFIS	Désignation des articles		1	2	3	4	5	6	7	8
				16	20	25				
426.365.11	Tube PB nu en torche			1	2					
426.365.12	Tube PB avec gaine en torche			3	4	5				
426.365.13	Douille pour tube rouge ou verte			6	7					
426.365.14	Fraisage d'entaille dans maçonnerie			8	9	10	11			
426.365.21	Boîtier de raccord simple ½" + adaptateur			12	13					
426.365.22	Boîtier de raccord double ½" + adaptateur			14	15					
426.365.23	Equerre à bride ½" 44 mm simple + adaptateur			16	17					
426.365.24	Equerre à bride ¾" 44 mm simple + adaptateur			18	19					
426.365.25	Equerre à bride ½" 64 mm simple + adaptateur			20	21					
426.365.26	Equerre à bride ½" 44 mm double + adaptateur			22	23					
426.365.28	Equerre pour réservoir de chasse + adaptateur			24	25					
426.365.29	Equerre pour réservoir de chasse Mépla fix + adaptateur			26	27					
426.365.63	Gabarit plat pour raccord de robinetterie 1 départ			28	29					
426.365.64	Gabarit plat pour raccord de robinetterie 2 départs			30	31					
426.365.66	Support pour sortie d'écoulement			32	33					
426.365.67	Jeu de fixation pour panneau plâtre			34	35					
426.365.68	Insonorisation pour raccord simple et double			36	37					
426.365.31	Coude 90° avec adaptateur			38	39	40				
426.365.32	Coude 45° avec adaptateur					41				
426.365.33	Té égal avec adaptateur			42	43	44				
426.365.34	Té réduit avec adaptateur				45	46				
426.365.35	Manchon avec adaptateur			47	48	49				
426.365.36	Réduction avec adaptateur				50	51				
426.365.39	Adaptateur			52	53	54	(32) 55			
426.365.41	Pièce intermédiaire à filetage mâle ou femelle ½" + adaptateur			56	57					
426.365.42	Pièce intermédiaire à filetage mâle ou femelle ¾" + adaptateur			58	59	60				
426.365.43	Pièce intermédiaire à filetage mâle ou femelle 1" + adaptateur					61				
426.365.44	Union intermédiaire à joint plat ¾"-1½" + adaptateur			62	63	64				
426.365.45	Coude intermédiaire à filet mâle ½" + adaptateur			65	66					


























Raccordements aux appareils

Guide Pratique 2024































N° AMFIS	Désignation des articles		1	2	3	4	5	6	7	8
			40	50	63		90	110	125	160
426.393.10	Tuyau PE en barre S-5 PN5, longueur de 10 m		1	2	3		4	5	6	7
426.393.11	Tuyau PE en couronne somo-flex S-5-PN5 (>50 ml)		8	9	10		11	12	13	14
426.393.12	Bande de repérage à fil d'acier inclus		15	16	17	18	19	20	21	22
426.393.13	Callage en fouille pour tube PE		23	24	25		26	27	28	29
426.393.20	Coude PE électrosoudable 90°		30	31	32		33	34	35	36
426.393.21	Coude PE électrosoudable 45°		37	38	39		40	41	42	43
426.393.22	Manchon PE électrosoudable		44	45	46		47	48	49	50
426.393.23	Tés PE électrosoudable		51	52	53		54	55	56	57
426.393.25	Manchon de transition électros. PE/ laiton fileté mâle		58	59	60					
426.393.26	Coude de transition électros. 90° Pe/laiton fileté mâle		61	62	63					
426.393.30	Coudes 45° et 90°, soudure bout à bout		64	65	66		67	68	69	70
426.393.31	Té 90° égal et réduit soudure bout à bout		71	72	73		74	75	76	77
426.393.37	Bouchon pour soudure bout à bout SDR 11		78	79	80		81	82	83	84
426.393.38	Soudure bout à bout avec plaque chauffante		85	86	87		88	89	90	91
426.393.42	Vannes à bille en PE, type SI gaz Genève complète avec garniture et cape		92	93	94			95	96	
426.393.46	Tige de vanne Wild type B avec manchon		97	98	99		100	101	102	103
426.393.43	Garniture pour vannes, type SI gaz Genève		104	105	106			107	108	
426.393.45	Cape de vanne Novo type SI gaz Genève, Ø 280mm		109	110	111			112	113	
426.393.34	Bride tournante pour collet à souder		114	115	116		117	118	119	120
426.393.50	Raccord acier/PE S5 zinguée, filetage mâle 11/4 à 2"		121	122	123					
426.393.51	Raccord acier/PE S5 zinguée, filetage femelle 11/4 à 2"		124	125	126					
426.393.35	Joint pour bride tournante NBR, pour collet à souder		127	128	129		130	131	132	133
426.393.36	Boulons zingués, pour PE/PE et PE/Acier		134	135	136	137	138	139	140	141
426.393.61	Bandages Butylen Gyso Type P-80-C de 10 cm			(10 cm) 142						
426.393.66	Manchettes thermoretractables, sans fermeture, long. 1m						(3/4 à) 143	(11/2" à) 144	(2" à 3") 145	(3" à 6") 146
426.393.33	Collet à souder à joint plat		147	148	149		150	151	152	153
426.690.30	Passage de mur simple y.c fourreau I 30cm 3100		(25-40) 154	(41-56) 155	(57-77) 156	(78-104)) 157	(105-14 1) 158	(142-18 0) 159	(181-23 0) 160	
426.690.31	Passage de mur double y.c fourreau I 30cm 3300		(25-40) 161	(41-56) 162	(57-77) 163	(78-104)) 164	(105-14 1) 165	(142-18 0) 166	(181-23 0) 167	(231-28 0) 168
426.690.33	Passage de mur étanchéité ext fourreau I 30cm 4300		(25-40) 169	(41-56) 170	(57-77) 171	(78-104)) 172	(105-14 1) 173	(142-18 0) 174	(181-23 0) 175	(231-28 0) 176
426.690.34	Passage de mur double étanchéité ext. I 30cm 4100		(25-40) 177	(41-56) 178	(57-77) 179	(78-104)) 180	(105-14 1) 181	(142-18 0) 182	(181-23 0) 183	
426.690.20	Passage de mur droit type B long WILD		(1"-32) 184	(11/4"-4 0) 185	(11/2"-5 0) 186	(2"-63) 187	(80-90) 188	(100-11 0) 189	190	191

N° AMFIS	Désignation des articles		1	2	3	4	5	6	7	8
			25-40	41-56	57-77	78-104	105-141	142-180	181-230	231-280
426.690.21	Passage mur ondulé, bâtiment sans cave, Flex WILD 2 m		(1"-32) 192	(11/4"-4 0) 193	(11/2"-5 0) 194	(2"-63) 195				
426.211.12	Tuyau acier zingué sans soudure		(3/8") 196	(1/2") 197	(3/4") 198	(1") 199	(5/4") 200	(1½") 201	(2") 202	(2½") 203
426.212.10	Coude court femelle-femelle 90°, zingué		(3/8") 204	(1/2") 205	(3/4") 206	(1") 207	(5/4") 208	(1½") 209	(2") 210	(2½") 211
426.212.14	Coude femelle-femelle 45°, zingué		(3/8") 212	(1/2") 213	(3/4") 214	(1") 215	(5/4") 216	(1½") 217	(2") 218	(2½") 219
426.212.17	Equerre égale femelle-femelle 90°, zingué		(3/8") 220	(1/2") 221	(3/4") 222	(1") 223	(5/4") 224	(1½") 225	(2") 226	(2½") 227
426.212.18	Equerre réduite femelle-femelle 90°, zingué		(3/8") 228	(1/2") 229	(3/4") 230	(1") 231	(5/4") 232	(1½") 233	(2") 234	(2½") 235
426.213.10	Té égal 90°, zingué		(3/8") 236	(1/2") 237	(3/4") 238	(1") 239	(5/4") 240	(1½") 241	(2") 242	(2½") 243
426.213.11	Té réduit 90°, zingué		(3/8") 244	(1/2") 245	(3/4") 246	(1") 247	(5/4") 248	(1½") 249	(2") 250	(2½") 251
426.213.17	Croix 90°, zingué		(3/8") 252	(1/2") 253	(3/4") 254	(1") 255	(5/4") 256	(1½") 257	(2") 258	(2½") 259
426.214.10	Manchon droit, zingué		(3/8") 260	(1/2") 261	(3/4") 262	(1") 263	(5/4") 264	(1½") 265	(2") 266	(2½") 267
426.214.15	Manchon-Réduction, zingué		(3/8") 268	(1/2") 269	(3/4") 270	(1") 271	(5/4") 272	(1½") 273	(2") 274	(2½") 275
426.214.16	Réduction mâle-femelle, zingué		(3/8") 276	(1/2") 277	(3/4") 278	(1") 279	(5/4") 280	(1½") 281	(2") 282	(2½") 283
426.215.11	Raccord union femelle-femelle à joint plat, zingué		(3/8") 284	(1/2") 285	(3/4") 286	(1") 287	(5/4") 288	(1½") 289	(2") 290	(2½") 291
426.215.12	Raccord union mâle-femelle à joint plat, zingué		(3/8") 292	(1/2") 293	(3/4") 294	(1") 295	(5/4") 296	(1½") 297	(2") 298	(2½") 299
426.241.41	Connection courte pour tubes acier, galvanisée			(1/2"-20) 300	(3/4"-25) 301	(1"-32) 302	(5/4"-40) 303	(1½"-50) 304	(2"-63) 305	(2½") 306
426.215.15	Bouchon mâle, zingué		(3/8") 307	(1/2") 308	(3/4") 309	(1") 310	(5/4") 311	(1½") 312	(2") 313	(2½") 314
426.215.16	Bouchon femelle, zingué		(3/8") 315	(1/2") 316	(3/4") 317	(1") 318	(5/4") 319	(1½") 320	(2") 321	(2½") 322
426.214.12	Mamelon sans soudure, Lg. moy. 150mm		(3/8") 323	(1/2") 324	(3/4") 325	(1") 326	(5/4") 327	(1½") 328	(2") 329	(2½") 330
426.214.13	Mamelon double 6 pans, zingué		(3/8") 331	(1/2") 332	(3/4") 333	(1") 334	(5/4") 335	(1½") 336	(2") 337	(2½") 338
426.215.17	Bride ronde PN 10-16, zingué			(1/2") 339	(3/4") 340	(1") 341	(5/4") 342	(1½") 343	(2") 344	(2½") 345
426.215.18	Boulonnerie et joint jeu complet PN 10-16			(1/2") 346	(3/4") 347	(1") 348	(5/4") 349	(1½") 350	(2") 351	(2½") 352
426.655.12	Robinet à bille, poignée jaune,		(3/8") 353	(1/2") 354	(3/4") 355	(1") 356	(5/4") 357	(1½") 358	(2") 359	
426.655.18	Pose d'un compteur fourni par SI pour Gaz ou Eau			(1/2") 360	(3/4") 361	(1") 362	(5/4") 363	(1½") 364	(2") 365	(2½") 366
426.655.15	Vanne magnétique à ouverture lente			(1/2") 367	(3/4") 368	(1") 369		(1½") 370	(2") 371	(2½") 372
426.655.15	Vanne magnétique à ouverture lente			(1/2") 373	(3/4") 374	(1") 375		(1½") 376	(2") 377	(2½") 378
426.655.17	Boîtier de commande pour LSV				(3/4") 379					
426.655.10	Prise de gaz par simple encliquetement			(1/2") 380						
426.655.19	Tuyau flexible gaz pour prise 100cm.			(1/2") 381						
426.655.14	Tuyau à gaz Gazotube avec revêtement PVC 100 cm			(1/2") 382						
426.211.17	Tuyau acier noir soudé		(3/8") 383	(1/2") 384	(3/4") 385	(1") 386	(5/4") 387	(1½") 388	(2") 389	(2½") 390
426.219.24	Cintrage de tube en fer noir		(3/8"-10) 391	(1/2"-15) 392	(3/4"-20) 393	(1"-25) 394	(5/4"-32) 395	(1½"-40) 396	(2"-50) 397	
426.219.22	Coude 3d 90° sans soudure, noir			(1/2"-15) 398	(3/4"-20) 399	(1"-25) 400	(5/4"-32) 401	(1½"-40) 402	(2"-50) 403	(2½"-65) 404
426.219.23	Manchon à souder sans soudure en noir			(1/2"-15) 405	(3/4"-20) 406	(1"-25) 407	(5/4"-32) 408	(1½"-40) 409	(2"-50) 410	

[illegible]

N° AMFIS	Désignation des articles		1	2	3	4	5	6	7	8
			40	50	63		90	110	125	160
426.393.10	Tuyau PE en barre S-5 PN5, longueur de 10 m		1	2	3		4	5	6	7
426.393.11	Tuyau PE en couronne somo-flex S-5-PN5 (>50 ml)		8	9	10		11			
426.393.12	Bande de repérage à fil d'acier inclus		12	13	14	15	16	17	18	19
426.393.13	Callage en fouille pour tube PE		20	21	22		23	24	25	26
426.393.42	Vannes à bille en PE, type SI gaz Genève complète avec garniture et cape		27	28	29			30	31	
426.393.46	Tige de vanne Wild type B avec manchon		32	33	34		35	36	37	38
426.393.43	Garniture pour vannes, type SI gaz Genève		39	40	41			42	43	
426.393.45	Cape de vanne Novo type SI gaz Genève, Ø 280mm		44	45	46			47	48	
426.393.61	Bandages Butylen Gysso Type P-80-C de 10 cm			(10 cm) 49						
426.393.66	Manchettes thermoretractables, sans fermeture, long. 1m						(3/4 à) 50	(11/2" à) 51	(2" à 3") 52	(3" à 6") 53
426.690.30	Passage de mur simple y.c fourreau l 30cm 3100		(25-40) 54	(41-56) 55	(57-77) 56	(78-104)) 57	(105-141) 58	(142-180) 59	(181-230) 60	
426.690.31	Passage de mur double y.c fourreau l 30cm 3300		(25-40) 61	(41-56) 62	(57-77) 63	(78-104)) 64	(105-141) 65	(142-180) 66	(181-230) 67	
426.690.33	Passage de mur étanchéité ext fourreau l 30cm 4300		(25-40) 68	(41-56) 69	(57-77) 70	(78-104)) 71	(105-141) 72	(142-180) 73	(181-230) 74	
426.690.34	Passage de mur double étanchéité ext. l 30cm 4100		(25-40) 75	(41-56) 76	(57-77) 77	(78-104)) 78	(105-141) 79	(142-180) 80	(181-230) 81	
426.211.12	Tuyau acier zingué sans soudure		(3/8") 82	(1/2") 83	(3/4") 84	(1") 85	(5/4") 86	(1 1/2") 87	(2") 88	(2 1/2") 89
426.212.10	Coude court femelle-femelle 90°, zingué		(3/8") 90	(1/2") 91	(3/4") 92	(1") 93	(5/4") 94	(1 1/2") 95	(2") 96	(2 1/2") 97
426.213.10	Té égal 90°, zingué		(3/8") 98	(1/2") 99	(3/4") 100	(1") 101	(5/4") 102	(1 1/2") 103	(2") 104	(2 1/2") 105
426.213.11	Té réduit 90°, zingué		(3/8") 106	(1/2") 107	(3/4") 108	(1") 109	(5/4") 110	(1 1/2") 111	(2") 112	(2 1/2") 113
426.213.17	Croix 90°, zingué		(3/8") 114	(1/2") 115	(3/4") 116	(1") 117	(5/4") 118	(1 1/2") 119	(2") 120	(2 1/2") 121
426.214.10	Manchon droit, zingué		(3/8") 122	(1/2") 123	(3/4") 124	(1") 125	(5/4") 126	(1 1/2") 127	(2") 128	(2 1/2") 129
426.214.15	Manchon-Réduction, zingué		(3/8") 130	(1/2") 131	(3/4") 132	(1") 133	(5/4") 134	(1 1/2") 135	(2") 136	(2 1/2") 137
426.214.16	Réduction mâle-femelle, zingué		(3/8") 138	(1/2") 139	(3/4") 140	(1") 141	(5/4") 142	(1 1/2") 143	(2") 144	(2 1/2") 145
426.215.15	Bouchon mâle, zingué		(3/8") 146	(1/2") 147	(3/4") 148	(1") 149	(5/4") 150	(1 1/2") 151	(2") 152	(2 1/2") 153
426.215.16	Bouchon femelle, zingué		(3/8") 154	(1/2") 155	(3/4") 156	(1") 157	(5/4") 158	(1 1/2") 159	(2") 160	(2 1/2") 161
426.214.12	Mamelon sans soudure, Lg. moy. 150mm		(3/8") 162	(1/2") 163	(3/4") 164	(1") 165	(5/4") 166	(1 1/2") 167	(2") 168	(2 1/2") 169
426.214.13	Mamelon double 6 pans, zingué		(3/8") 170	(1/2") 171	(3/4") 172	(1") 173	(5/4") 174	(1 1/2") 175	(2") 176	(2 1/2") 177

[illegible]

N° AMFIS	Désignation des articles		1	2	3	4	5	6	7	8
			50	80	100	125	150	200	250	300
427.211.10	Tuyau droit en fonte		1	2	3	4	5	6	7	8
427.212.15	Réduction excentrique			9	10	11	12			13
427.213.11	Coude 45° et moins		14	15	16	17	18	19	20	21
427.213.16	Coude long ajustable à 45°		22	23	24	25				
427.213.12	Coude 90° et moins		26	27	28	29	30	31	32	33
427.213.17	Coude long ajustable à 88½°		34	35	36	37				
427.213.15	Double coude à 88°		38	39	40	41	42	43		
427.214.11	Embranchement égal à 45°		44	45	46	47	48	49	50	51
427.214.12	Embranchement réduit à 45°			52	53	54	55	56	57	58
427.214.15	Embranchement égal à 88½°		59	60	61	62	63	64	65	66
427.214.16	Embranchement réduit à 88½°			67	68	69	70			
427.214.35	Embranchement double à 88½° égal+réduit			71	72	73				
427.214.37	Embranchement boule à 3 voies réduit				74	75				
427.214.38	Embranchement équerre à 88½° égal+réduit				76	77				
427.223.10	Bouchon de fermeture		78	79	80	81	82	83	84	85
427.223.11	Couvercle de fermeture sur tuyau		86	87	88	89				
427.215.11	Pièce avec ouverture de nettoyage		90	91	92	93	94	95	96	97
427.225.10	Collier d'union acier inox .2510		98	99	100	101	102	103	104	105
427.225.11	Collier de transition Fonte/PE avec anneau		106	107	108	109	110	111		
427.225.15	Joint d'emboîtement au ciment ou mastic		112	113	114	115	116	117	118	119
427.225.16	Raccordement de canalisation		120	121	122	123	124	125	126	127
427.821.13	Collier à bride 2 trous polyfix av/caoutchouc		(65) 128	129	130	131	132	133	134	135
427.610.11	Grille de sol 1 tonne		(60) 136	137	138					
427.620.12	Siphon de sol Boda 2000 sortie verticale		(60) 139	140	141					
427.620.13	Siphon de sol Boda 2000 sortie horizontale		(60) 142	143	144					
427.640.31	Naissance verticale avec bride d'étanchéité isolée					(80) 145	(100) 146	(125) 147	(150) 148	
427.640.32	Naissance coudée avec bride d'étanchéité isolée					(80) 149	(100) 150	(125) 151	(150) 152	
427.640.33	Elément de rehausse supérieur avec bride d'étanchéité					(80) 153	(100) 154	(125) 155	(150) 156	
427.640.37	Grille hémisphérique en fonte					(80) 157	(100) 158	(125) 159	(150) 160	
427.640.20	Crépine verticale, s/crapaudine DGO 1010/20 - 2010/20			161	162		(80) 163	(100) 164		
427.640.21	Crépine coudée, s/crapaudine DGO 1211/21 - 2211/21 - 2205		(60) 165	166	167		(80) 168	(100) 169		


































[illegible]

[illegible]

[illegible]

[illegible]

[illegible]

N° AMFIS	Désignation des articles		1	2	3	4	5	6	7	8
			44/50	50/56	57/63	69/75	83/90	101/110	115/125	148/160
427.311.11	Tuyau droit Pe par mètre		1	2	3	4	5	6	7	8
427.312.10	Réduction concentrique		9	10	11	12	13	14	15	16
427.312.11	Réduction excentrique		17	18	19	20	21	22	23	24
427.312.12	Coude 45°		25	26	27	28	29	30	31	32
427.312.17	Equerre à 88½°		33	34	35	36	37	38	39	40
427.312.14	Coude 90° à grand rayon		41	42	43	44	45	46	47	48
427.312.15	Coude à 90° à petit rayon						49	50		
427.312.13	Coude à 90° réduit		51	52	53					
427.312.16	Coude à 90° avec raccord		54	55	56					
427.332.11	Coude pour cuvette WC mural/sol									(101/110) 57
427.332.13	Coude g et d cuvette suspendue								(83/90) 58	(101/110) 59
427.331.13	Manchon pour cuvette WC mural/sol								(83/90) 60	(101/110) 61
427.332.35	Equerre avec manchon siphon 32-40mm		(34/40) 62		(44/50) 63	(50/56) 64				
427.331.10	Manchon de raccordement siphon		(34/40) 65		(44/50) 66	(50/56) 67				
427.341.12	Manchon à emboîter avec joint		68	69	70	71	72	73	74	75
427.341.19	Manchon à emboîter réduit avec joint				76					
427.341.10	Raccord union complet réduit/56				77					
427.632.11	Grille siphon de sol Varino entrée rotative 50mm sortie horizontale		(56) 78	(63) 79			(110) 80			
427.632.12	Grille siphon de sol Varino entrée rotative 50mm sortie verticale						(110) 81			
427.632.13	Grille avaloir balcon terrasse Varino sans siphon sortie horizontale			(63) 82						
427.632.14	Grille avaloir balcon terrasse Varino sans siphon sortie verticale			(63) 83						
427.632.17	Support de montage pour grille siphon de sol		(56) 84	(63) 85			(110) 86			
427.632.21	Prolonge pour grille siphon de sol		(56) 87	(63) 88			(110) 89			
427.632.22	Bride en acier inox pour grille siphon de sol		(56) 90	(63) 91			(110) 92			
427.632.23	Bride de serrage pour grille siphon de sol		(56) 93	(63) 94			(110) 95			
427.632.24	Filtre à cheveux pour grille siphon de sol		(56) 96	(63) 97			(110) 98			
427.632.25	Dispositif anti-retour pour grille siphon de sol		(56) 99	(63) 100			(110) 101			
427.632.26	Grille verrouillable pour grille siphon de sol		(56) 102	(63) 103			(110) 104			
427.632.27	Porte tube plongeur garde d'eau 27mm pour grille siphon de sol		(56) 105	(63) 106			(110) 107			
427.632.29	Bouchon pour essai de pression grille de sol Varino		(56) 108	(63) 109			(110) 110			
427.314.10	Embranchement à 45° égal/réd.		111	112	113	114	115	116	117	118
427.314.11	Embranchement à 88½° égal/réd.		119	120	121	122	123	124	125	126
427.314.14	Embranchement en Y - égal/réduit		127	128	129	130		131		

[illegible]

Raccordements aux appareils et conduites en dalle

Guide Pratique 2024

[illegible]